

## ETF-Fonds

## ETF-Basket E

23. März 2023

## Strategie

Der Basket investiert ausschließlich in ausgewählte und aussichtsreiche Aktienfonds (ETF) aus den Schwellenländern und damit in die wachstumsstärksten Regionen der Welt. Die Basis in diesem Basket bilden Aktienfonds, die in die asiatischen und globalen Schwellenländer investieren. Aktienfonds mit einem Schwerpunkt in den Frontier Markets (Grenzmärkte), ein spezieller Aktienfonds mit einem Fokus auf Russland und ein breit diversifizierter Hedgefonds (ETF) runden den Basket ab. Der Basket ist für alle Anleger geeignet, die im Rahmen ihres Vermögensaufbaus Zugang zu Ländern und Regionen mit hohem Wachstumspotenzial erhalten möchten, ohne die Bedeutung einer breit diversifizierten Aktienanlage zu vernachlässigen.

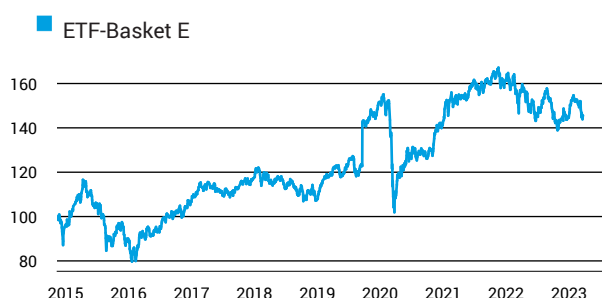
## Basisdaten

Fondswährung	EUR
Auflagedatum	01.01.2015

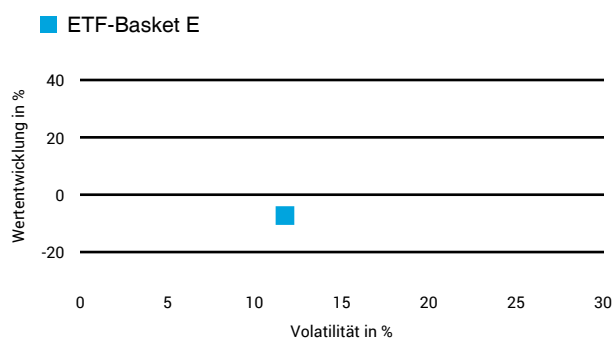
## Kosten

Laufende Kosten	0,43 % (10.11.2025)
Rückvergütung	

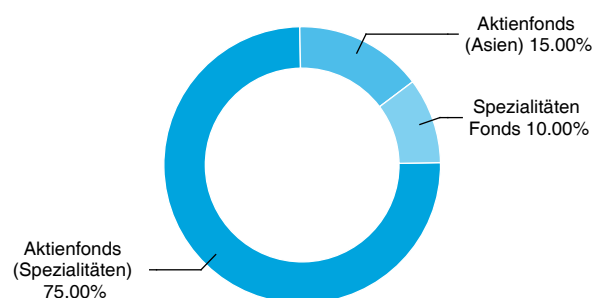
## Wertentwicklung (indexiert)



## 1 Jahres Risiko Rendite Diagramm



## Vermögensaufteilung



## Performance (23.03.2023)

	1 Jahr	3 Jahre	5 Jahre	Seit Auflage
Fonds	-7,28 %	+42,83 %	+25,43 %	+45,57 %

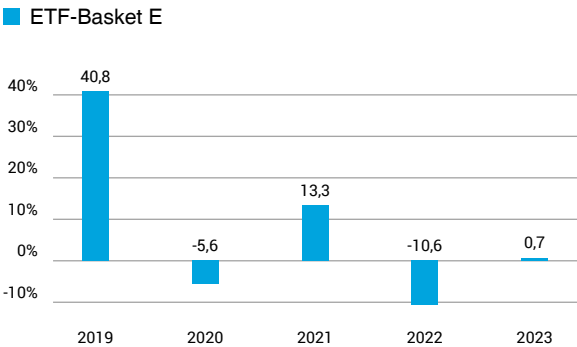
## Performance p.a. (23.03.2023)

	1 Jahr p.a.	3 Jahre p.a.	5 Jahre p.a.	Seit Auflage p.a.
Fonds	-7,28 %	+12,62 %	+4,63 %	+4,59 %

Diese Darstellung dient ausschließlich der Produktinformation und stellt weder eine Anlageberatung noch eine Produktempfehlung dar. Wertentwicklungsdarstellungen nach der BVI-Methode (ohne Berücksichtigung von Ausgabeaufschlägen). Historische Wertentwicklungen lassen keine Rückschlüsse auf eine ähnliche Entwicklung in der Zukunft zu. Diese sind nicht prognostizierbar. Weitergehende Informationen sind den gesetzlichen Pflichtveröffentlichungen der Fondsgesellschaft zu entnehmen, die Sie bei uns kostenlos anfordern können.

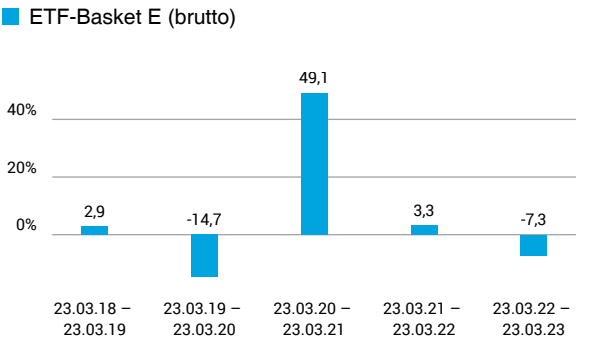
23. März 2023

Wertentwicklung nach Kalenderjahren



Quelle: CleverSoft FondsDB™ Stand: 23.03.2023

Rollierende Wertentwicklung



Quelle: CleverSoft FondsDB™ Stand: 23.03.2023

Kennzahlen

Sharpe Ratio (1 Jahr)	-0,62
1-Monats-Tief in %	-7,32

Volatilität

1 Jahr	5 Jahre	10 Jahre	Seit Auflage
11,74 %	15,61 %	-	15,04 %

Die größten Engagements

ComStage MSCI Emerging Markets TRN UCITS ETF		30,00 %
db x-trackers S&P SELECT FRONTIER UCITS ETF		20,00 %
iShares Edge MSCI Emerging Markets Minimum Volat		15,00 %
iShares Dow Jones Asia Pacific Select Dividend		15,00 %
Rouvier Patrimoine C		10,00 %
Xtrackers MSCI Emerging Markets UCITS ETF 1C		10,00 %

Diese Darstellung dient ausschließlich der Produktinformation und stellt weder eine Anlageberatung noch eine Produktempfehlung dar. Wertentwicklungsdarstellungen nach der BVI-Methode (ohne Berücksichtigung von Ausgabeaufschlägen). Historische Wertentwicklungen lassen keine Rückschlüsse auf eine ähnliche Entwicklung in der Zukunft zu. Diese sind nicht prognostizierbar. Weitergehende Informationen sind den gesetzlichen Pflichtveröffentlichungen der Fondsgesellschaft zu entnehmen, die Sie bei uns kostenlos anfordern können.

# ESG Information

**Stand: 15.12.2025**

Gegenstand dieses Dokuments sind Nachhaltigkeitsinformationen zu diesem Finanzprodukt. Es handelt sich um Werbematerial. Die diesem Finanzprodukt zugrunde liegenden Investitionen berücksichtigen nicht die EU-Kriterien für ökologisch nachhaltige Wirtschaftsaktivitäten oder werden durch den Emittenten / Hersteller nicht zur Verfügung gestellt. Alle Nachhaltigkeitsinformationen und verfügbaren Quellen wurden sorgfältig geprüft, es ist jedoch nicht ausgeschlossen, dass für dieses Finanzprodukt Nachhaltigkeitsinformationen verfügbar sind.

## ETF-Basket E

ISIN / WKN	XX0ETFBAE / 000000
Emittent / Hersteller	-
Benchmark	-
EU-Offenlegungskategorisierung*	Artikel undefined Einstufung nach Verordnung (EU) 2019/2088 über nachhaltigkeitsbezogene Offenlegungspflichten im Finanzdienstleistungssektor (SFDR)
PAI Berücksichtigung**	Nein
Verkaufsprospekt	nicht verfügbar
SFDR vorvertragliche Informationen***	nicht verfügbar
SFDR regelmäßige Informationen***	siehe Jahresbericht
SFDR Website Informationen***	nicht verfügbar
ESG-Fokus	-
Aktualisierung durch Hersteller	-

\* Artikel 6: Finanzprodukte, die weder ökologische und/oder soziale Merkmale bewerben, noch nachhaltige Investitionen anstreben; Artikel 8: Finanzprodukte, die ökologische und/oder soziale Merkmale bewerben, und die Unternehmen, in die investiert wird, wenden Verfahrenswesen einer guten Unternehmensführung an; Artikel 9: Finanzprodukte, die nachhaltige Investitionen anstreben.

\*\* PAI (Principle Adverse Impact) sind die negativen Auswirkungen von Investitionsentscheidungen auf Nachhaltigkeitsfaktoren.

\*\*\* SFDR - Sustainable Finance Disclosure Regulation (Offenlegungsverordnung)

## Anlagestrategie

Der Basket investiert ausschließlich in ausgewählte und aussichtsreiche Aktienfonds (ETF) aus den Schwellenländern und damit in die wachstumsstärksten Regionen der Welt. Die Basis in diesem Basket bilden Aktienfonds, die in die asiatischen und globalen Schwellenländer investieren. Aktienfonds mit einem Schwerpunkt in den Frontier Markets (Grenzmärkte), ein spezieller Aktienfonds mit einem Fokus auf Russland und ein breit diversifizierter Hedgefonds (ETF) runden den Basket ab. Der Basket ist für alle Anleger geeignet, die im Rahmen ihres Vermögensaufbaus Zugang zu Ländern und Regionen mit hohem Wachstumspotenzial erhalten möchten, ohne die Bedeutung einer breit diversifizierten Aktienanlage zu vernachlässigen.

## Rechtliche Informationen

Die offengelegten ESG-Informationen werden der cleversoft GmbH von der genannten Kapitalanlagegesellschaft (Hersteller) zur Verfügung gestellt. Die ESG-Informationen werden mit größtmöglicher Sorgfalt erstellt, regelmäßig geprüft und aktualisiert. Trotz aller Sorgfalt können sich die Informationen inzwischen verändert haben oder auf fehlerhaften Daten Dritter basieren. Die Versicherungsgesellschaft und cleversoft GmbH können keine Gewähr für die Richtigkeit, Vollständigkeit und Aktualität der ausgewiesenen Daten übernehmen. Die in dem ESG-Dokument publizierten Informationen stellen keine Empfehlung, Angebot oder Aufforderung zur Investition in einen Fonds dar.