

## Gemanagte Portfolios Global Trends (2009)

Stuttgarter Info-Service

29. Juni 2022

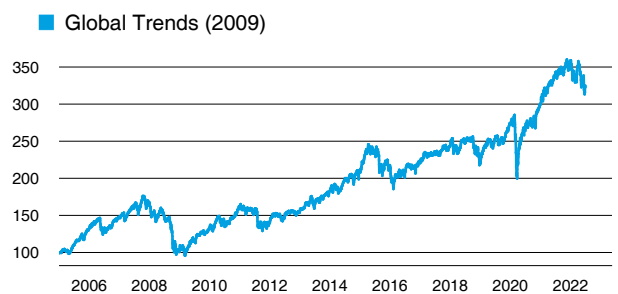
### Strategie

Wenn für Sie neben der Absicht, Profit zu erzielen, auch der Mut zum Risiko eine wichtige Rolle spielt, dann ist dieser Basket genau der richtige. Die Kombination aus offensiven, konjunktursensiblen und defensiven Branchen, die zu den Mega- Wachstums- märkten gehören, wie auch die Ausnutzung von Schwankungen durch den Cost Average Effekt gewährleisten die langfristige Attraktivität dieses Baskets. Mit diesem Basket setzen Sie auf die positiven Seiten der Globalisierung, den technischen Fortschritt und auf boomende Rohstoffmärkte. Profitieren Sie von den globalen Mega-Trends der nächsten 10 bis 20 Jahre.

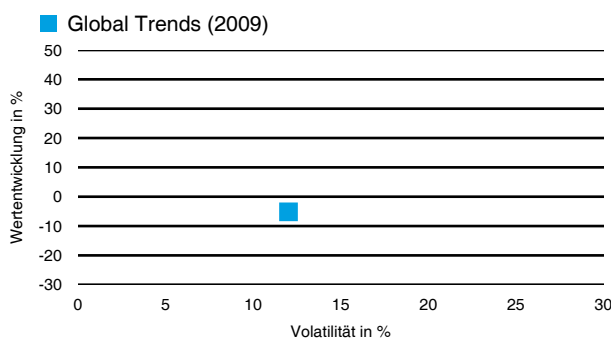
### Basisdaten

Fondswährung	EUR
Auflagedatum	01.01.2009

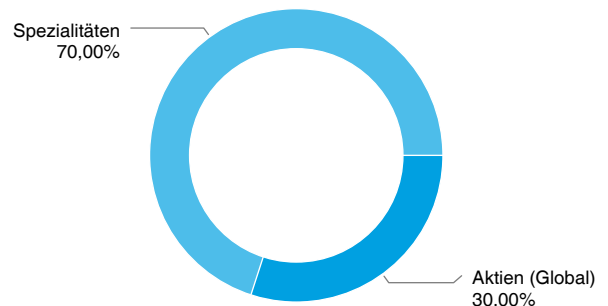
### Wertentwicklung (indexiert)



### 1 Jahres Risiko Rendite Diagramm



### Vermögensaufteilung



### Performance (29.06.2022)

	1 Jahr	3 Jahre	5 Jahre	10 Jahre
Fonds	-5,16 %	+28,21 %	+38,96 %	+119,27 %

### Performance p.a. (29.06.2022)

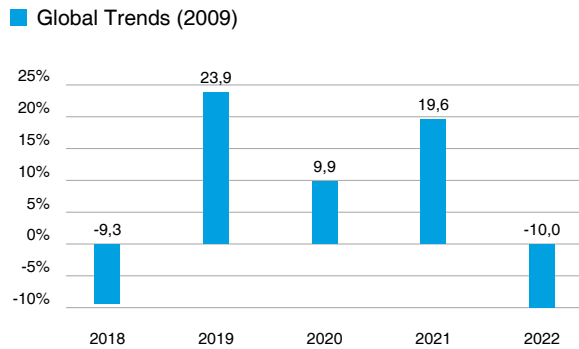
	1 Jahr p.a.	3 Jahre p.a.	5 Jahre p.a.	10 Jahre p.a.
Fonds	-5,16 %	+8,63 %	+6,80 %	+8,16 %

## Gemanagte Portfolios Global Trends (2009)

Stuttgarter Info-Service

29. Juni 2022

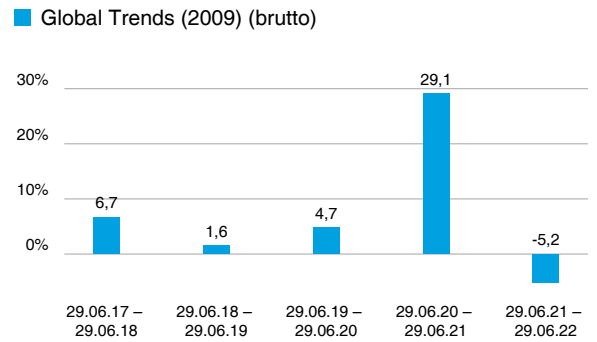
### Wertentwicklung nach Kalenderjahren



Quelle: CleverSoft FondsDB™

Stand: 29.06.2022

### Rollierende Wertentwicklung



Quelle: CleverSoft FondsDB™

Stand: 29.06.2022

### Kennzahlen

Sharpe Ratio (1 Jahr)	<b>-0,37</b>
1-Monats-Tief in %	<b>-5,18</b>

### Volatilität

1 Jahr	5 Jahre	10 Jahre	Seit Auflage
<b>12,03 %</b>	<b>12,58 %</b>	<b>11,35 %</b>	<b>12,06 %</b>

### Die größten Engagements

Acatis Gane Value Event Fonds A	<b>20,00 %</b>
Carmignac Investissement A	<b>10,00 %</b>
Schroder Global Demographic Opportunities	<b>10,00 %</b>
WM Aktien Global UI-Fonds	<b>10,00 %</b>
C-Quadrat Arts Best Momentum	<b>10,00 %</b>
LGT Funds SICAV - LGT Sustainable Equity Fund GI	<b>10,00 %</b>

# ESG Information

**Stand: 01.07.2022**

Name der Anlageoption	Global Trends (2009)
Identifikation der Anlageoption	ISIN: XX00glob2009 / WKN: 000000
Hersteller	-
Index als Referenzwert	-
Einstufung nach Verordnung (EU) 2019/2088 über nachhaltigkeitsbezogene Offenlegungspflichten im Finanzdienstleistungssektor	Es wurde noch keine Einstufung von dem Hersteller des Produktes zur Verfügung gestellt.
BVI Kategorisierung*	Diese Kategorisierung ist optional, da sie vom deutschen Bundesverband Investment und Asset Management e. V. vorgenommen wird.
Stichtag der letzten Aktualisierung durch den Asset Manager (Hersteller)	01.07.2022

\*Skala: O = Kein ESG Fonds, B = ESG Basic Fonds, E = ESG Fonds, I = Impact Fonds

Die offengelegten ESG-Informationen werden der cleversoft GmbH von der genannten Kapitalanlagegesellschaft (Hersteller) zur Verfügung gestellt. Die ESG-Informationen werden mit größtmöglicher Sorgfalt erstellt, regelmäßig geprüft und aktualisiert. Trotz aller Sorgfalt können sich die Informationen inzwischen verändert haben oder auf fehlerhaften Daten Dritter basieren. Die Versicherungsgesellschaft und cleversoft GmbH können keine Gewähr für die Richtigkeit, Vollständigkeit und Aktualität der ausgewiesenen Daten übernehmen. Die in dem ESG-Dokument publizierten Informationen stellen keine Empfehlung, Angebot oder Aufforderung zur Investition in einen Fonds dar.

## Welche Anlageziele verfolgt das Produkt?

Wenn für Sie neben der Absicht, Profit zu erzielen, auch der Mut zum Risiko eine wichtige Rolle spielt, dann ist dieser Basket genau der richtige. Die Kombination aus offensiven, konjunktursensiblen und defensiven Branchen, die zu den Mega- Wachstumsmärkten gehören, wie auch die Ausnutzung von Schwankungen durch den Cost Average Effekt gewährleisten die langfristige Attraktivität dieses Baskets. Mit diesem Basket setzen Sie auf die positiven Seiten der Globalisierung, den technischen Fortschritt und auf boomende Rohstoffmärkte. Profitieren Sie von den globalen Mega-Trends der nächsten 10 bis 20 Jahre.