

## Gemanagte Portfolios

## BalanceStars

18. Dezember 2025

## Strategie

Anleger, die sich für die am 01.07.2009 aufgelegte BalanceStars-Strategie entscheiden, setzen auf Fonds die über ein ausgewogenes Chance-Risiko-Profil verfügen. Bei dieser Strategie steht vor allem eine stabile Wertentwicklung im Vordergrund, die unabhängig von der jeweiligen Börsensituation erzielt wird. Bei der Selektion der fünf Einzeltitel wurden bewusst Fonds gewählt, die ihr Know-How bereits in der Vergangenheit auch in schwierigen Börsenzeiten unter Beweis gestellt haben. Die Kombination verschiedener Anlagekonzepte und Anlageklassen spiegelt sich in der Effizienz der Investmentstrategie wieder.

## Basisdaten

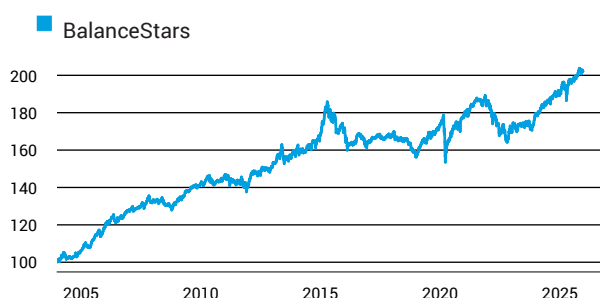
Fondswährung **EUR**Auflagedatum **01.01.2004**

## Kosten

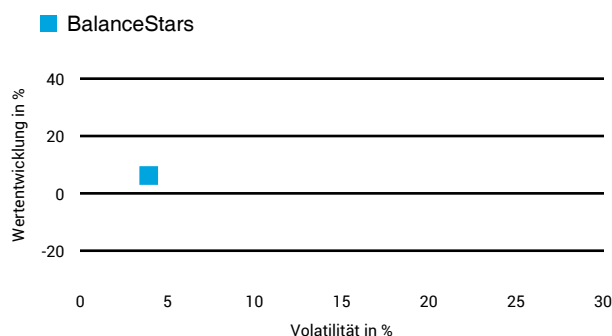
Laufende Kosten **1,62 % (10.11.2025)**

Rückvergütung

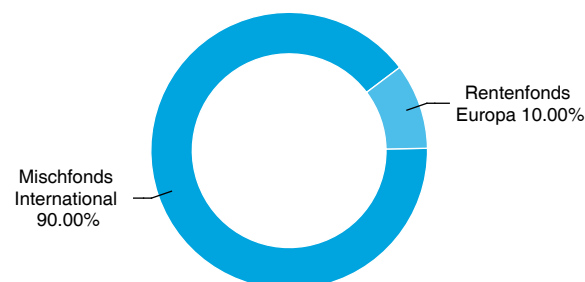
## Wertentwicklung (indexiert)



## 1 Jahres Risiko Rendite Diagramm



## Vermögensaufteilung



## Performance (18.12.2025)

	1 Jahr	3 Jahre	5 Jahre	10 Jahre
Fonds	<b>+6,22 %</b>	<b>+19,12 %</b>	<b>+13,22 %</b>	<b>+17,77 %</b>

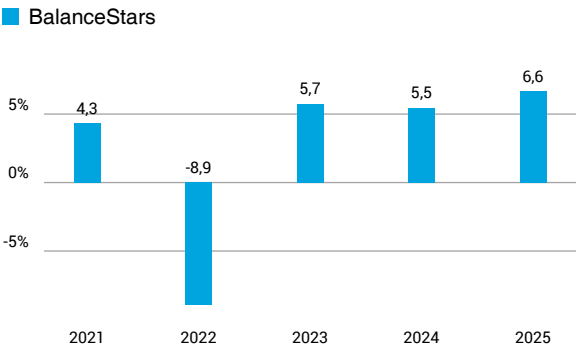
## Performance p.a. (18.12.2025)

	1 Jahr p.a.	3 Jahre p.a.	5 Jahre p.a.	10 Jahre p.a.
Fonds	<b>+6,22 %</b>	<b>+6,00 %</b>	<b>+2,51 %</b>	<b>+1,65 %</b>

Diese Darstellung dient ausschließlich der Produktinformation und stellt weder eine Anlageberatung noch eine Produktempfehlung dar. Wertentwicklungsdarstellungen nach der BVI-Methode (ohne Berücksichtigung von Ausgabeaufschlägen). Historische Wertentwicklungen lassen keine Rückschlüsse auf eine ähnliche Entwicklung in der Zukunft zu. Diese sind nicht prognostizierbar. Weitergehende Informationen sind den gesetzlichen Pflichtveröffentlichungen der Fondsgesellschaft zu entnehmen, die Sie bei uns kostenlos anfordern können.

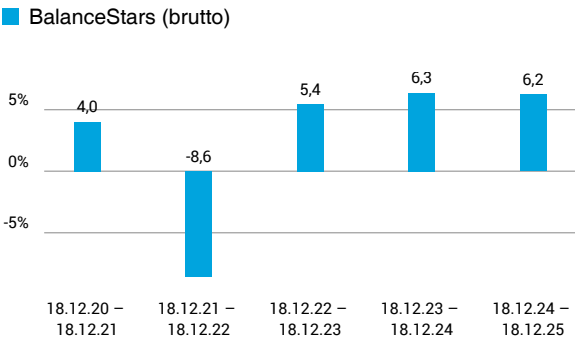
18. Dezember 2025

Wertentwicklung nach Kalenderjahren



Quelle: CleverSoft FondsDB™ Stand: 18.12.2025

Rollierende Wertentwicklung



Quelle: CleverSoft FondsDB™ Stand: 18.12.2025

Kennzahlen

Sharpe Ratio (1 Jahr)	0,92
1-Monats-Tief in %	-1,44

Volatilität

1 Jahr	5 Jahre	10 Jahre	Seit Auflage
3,91 %	4,00 %	4,18 %	3,98 %

Die größten Engagements

Carmignac Patrimoine		30,00 %
Multi Invest OP		30,00 %
FvS Multiple Opportunities R		20,00 %
DWS Vermögensbildungsfonds R		10,00 %
DWS Defensiv-EUR		10,00 %

Diese Darstellung dient ausschließlich der Produktinformation und stellt weder eine Anlageberatung noch eine Produktempfehlung dar. Wertentwicklungsdarstellungen nach der BVI-Methode (ohne Berücksichtigung von Ausgabeaufschlägen). Historische Wertentwicklungen lassen keine Rückschlüsse auf eine ähnliche Entwicklung in der Zukunft zu. Diese sind nicht prognostizierbar. Weitergehende Informationen sind den gesetzlichen Pflichtveröffentlichungen der Fondsgesellschaft zu entnehmen, die Sie bei uns kostenlos anfordern können.

# ESG Information

**Stand: 18.12.2025**

Gegenstand dieses Dokuments sind Nachhaltigkeitsinformationen zu diesem Finanzprodukt. Es handelt sich um Werbematerial. Die diesem Finanzprodukt zugrunde liegenden Investitionen berücksichtigen nicht die EU-Kriterien für ökologisch nachhaltige Wirtschaftsaktivitäten oder werden durch den Emittenten / Hersteller nicht zur Verfügung gestellt. Alle Nachhaltigkeitsinformationen und verfügbaren Quellen wurden sorgfältig geprüft, es ist jedoch nicht ausgeschlossen, dass für dieses Finanzprodukt Nachhaltigkeitsinformationen verfügbar sind.

## BalanceStars

ISIN / WKN	XX00BALANCE0 / BALANC
Emittent / Hersteller	-
Benchmark	-
EU-Offenlegungskategorisierung*	Artikel undefined Einstufung nach Verordnung (EU) 2019/2088 über nachhaltigkeitsbezogene Offenlegungspflichten im Finanzdienstleistungssektor (SFDR)
PAI Berücksichtigung**	Nein
Verkaufsprospekt	nicht verfügbar
SFDR vorvertragliche Informationen***	nicht verfügbar
SFDR regelmäßige Informationen***	siehe Jahresbericht
SFDR Website Informationen***	nicht verfügbar
ESG-Fokus	-
Aktualisierung durch Hersteller	-

\* Artikel 6: Finanzprodukte, die weder ökologische und/oder soziale Merkmale bewerben, noch nachhaltige Investitionen anstreben; Artikel 8: Finanzprodukte, die ökologische und/oder soziale Merkmale bewerben, und die Unternehmen, in die investiert wird, wenden Verfahrensweisen einer guten Unternehmensführung an; Artikel 9: Finanzprodukte, die nachhaltige Investitionen anstreben.

\*\* PAI (Principle Adverse Impact) sind die negativen Auswirkungen von Investitionsentscheidungen auf Nachhaltigkeitsfaktoren.

\*\*\* SFDR - Sustainable Finance Disclosure Regulation (Offenlegungsverordnung)

## Anlagestrategie

Anleger, die sich für die am 01.07.2009 aufgelegte BalanceStars-Strategie entscheiden, setzen auf Fonds die über ein ausgewogenes Chance-Risiko-Profil verfügen. Bei dieser Strategie steht vor allem eine stabile Wertentwicklung im Vordergrund, die unabhängig von der jeweiligen Börsensituation erzielt wird. Bei der Selektion der fünf Einzeltitel wurden bewusst Fonds gewählt, die ihr Know-How bereits in der Vergangenheit auch in schwierigen Börsenzeiten unter Beweis gestellt haben. Die Kombination verschiedener Anlagekonzepte und Anlageklassen spiegelt sich in der Effizienz der Investmentstrategie wieder.

## Rechtliche Informationen

Die offengelegten ESG-Informationen werden der cleversoft GmbH von der genannten Kapitalanlagegesellschaft (Hersteller) zur Verfügung gestellt. Die ESG-Informationen werden mit größtmöglicher Sorgfalt erstellt, regelmäßig geprüft und aktualisiert. Trotz aller Sorgfalt können sich die Informationen inzwischen verändert haben oder auf fehlerhaften Daten Dritter basieren. Die Versicherungsgesellschaft und cleversoft GmbH können keine Gewähr für die Richtigkeit, Vollständigkeit und Aktualität der ausgewiesenen Daten übernehmen. Die in dem ESG-Dokument publizierten Informationen stellen keine Empfehlung, Angebot oder Aufforderung zur Investition in einen Fonds dar.