Fonds-Factsheet

Die Stuttgarter
Der Vorsorge-Versicherer

Mischfonds dynamisch

GS&P Fonds - UmweltSpektrum Mix C

29. April 2025

Strategie

Das Fondsmanagement hat grundsätzlich die Möglichkeit, je nach Marktlage und Einschätzung in Aktien, Renten, Geldmarktinstrumente, Zertifikate, andere strukturierte Produkte (z.B. Aktienanleihen, Optionsanleihen, Wandelanleihen), Zielfonds und Festgelder zu investieren. Bei den Zertifikaten handelt es sich um Zertifikate auf gesetzlich zulässige Basiswerte wie z.B.: Aktien, Renten, Investmentfondsanteile, Finanzindizes und Devisen. Dabei liegt der Anlageschwerpunkt auf Europa. Die Anlage in flüssigen Mitteln ist auf 49% des Netto-Teilfondsvermögens begrenzt.

Basisdaten

Fonds-Nr. / ISIN	**491 / LU2420728045**
Fondsgesellschaft	**GS&P Kapitalanlagegesellschaft S.A.**
Depotbank	**DZ PRIVATBANK S.A.**
Fondswährung	**EUR**
Auflagedatum	**15.03.2022**
Ertragsverwendung	**thesaurierend**

Aktuelle Daten

Fondsvolumen	**94,36 Mio. EUR** (29.04.2025)
Rücknahmepreis	**1.020,72 EUR** (29.04.2025)

Kosten

Laufende Kosten	**1,30 %** (19.02.2025)
Rückvergütung	**0,00 %**

Risikoklasse nach KID (19.02.2025)

geringes Risiko — höheres Risiko

1 2 3 **4** 5 6 7

potentiell geringerer Ertrag — potentiell höherer Ertrag

Wertentwicklung (indexiert)

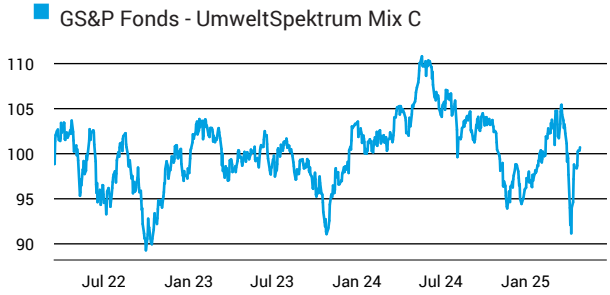

1 Jahres Risiko Rendite Diagramm

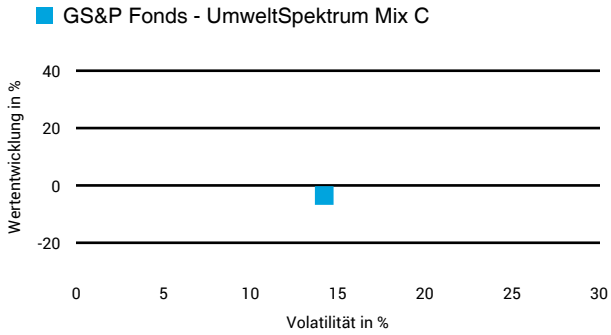

Vermögensaufteilung

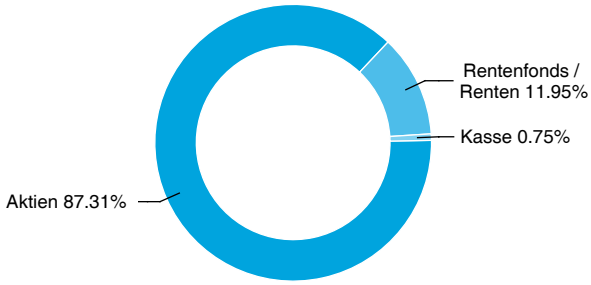

Performance (29.04.2025)

	1 Jahr	3 Jahre	5 Jahre	Seit Auflage
Fonds	**-3,52 %**	**-0,05 %**	**-**	**+0,71 %**

Performance p.a. (29.04.2025)

	1 Jahr p.a.	3 Jahre p.a.	5 Jahre p.a.	Seit Auflage p.a.
Fonds	**-3,52 %**	**-0,02 %**	**-**	**+0,23 %**

Diese Darstellung dient ausschließlich der Produktinformation und stellt weder eine Anlageberatung noch eine Produktempfehlung dar. Wertentwicklungsdarstellungen nach der BVI-Methode (ohne Berücksichtigung von Ausgabeaufschlägen). Historische Wertentwicklungen lassen keine Rückschlüsse auf eine ähnliche Entwicklung in der Zukunft zu. Diese sind nicht prognostizierbar. Weitergehende Informationen sind den gesetzlichen Pflichtveröffentlichungen der Fondsgesellschaft zu entnehmen, die Sie bei uns kostenlos anfordern können.

Stuttgarter Lebensversicherung a. G., Stand: 04/2025 - 491

Fonds-Factsheet

Mischfonds dynamisch

GS&P Fonds - UmweltSpektrum Mix C

29. April 2025

Wertentwicklung nach Kalenderjahren

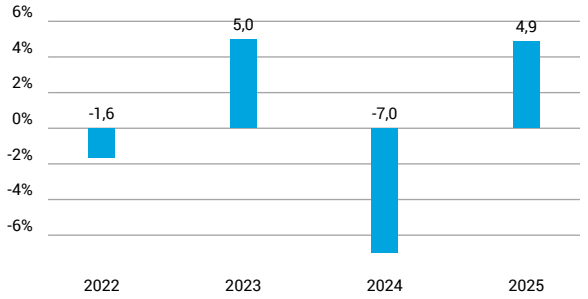

Quelle: CleverSoft FondsDB™ Stand: 29.04.2025

Rollierende Wertentwicklung

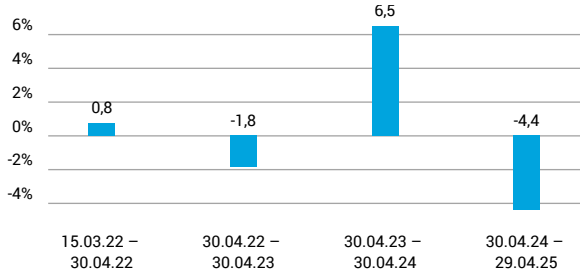

Quelle: CleverSoft FondsDB™ Stand: 29.04.2025

Kennzahlen

Sharpe Ratio (1 Jahr)	**-0,37**
1-Monats-Tief in %	**-4,27**

Volatilität

1 Jahr	5 Jahre	10 Jahre	Seit Auflage
14,18 %	**-**	**-**	**13,14 %**

Die 5 größten Länder (29.04.2025)

Deutschland	**60,57 %**
Finnland	**9,13 %**
Schweiz	**5,19 %**
Großbritannien	**4,57 %**
Schweden	**4,40 %**

Die 5 größten Branchen (29.04.2025)

Investitionsgüter	**25,68 %**
Gesundheitswesen: Ausstattung & Dienste	**11,64 %**
Versorgungsbetriebe	**8,10 %**
Pharmazeutika, Biotechnologie & Biowissenschafte	**7,44 %**
Roh-, Hilfs- & Betriebsstoffe	**6,51 %**

Die 5 größten Engagements (29.04.2025)

ProCredit Holding AG & Co.KGaA	**5,88 %**
Vonovia SE	**4,20 %**
PNE WIND AG	**4,12 %**
ABO WIND AG O.N.	**3,95 %**
United Internet AG	**3,90 %**

Diese Darstellung dient ausschließlich der Produktinformation und stellt weder eine Anlageberatung noch eine Produktempfehlung dar. Wertentwicklungsdarstellungen nach der BVI-Methode (ohne Berücksichtigung von Ausgabeaufschlägen). Historische Wertentwicklungen lassen keine Rückschlüsse auf eine ähnliche Entwicklung in der Zukunft zu. Diese sind nicht prognostizierbar. Weitergehende Informationen sind den gesetzlichen Pflichtveröffentlichungen der Fondsgesellschaft zu entnehmen, die Sie bei uns kostenlos anfordern können.

Stuttgarter Lebensversicherung a. G., Stand: 04/2025 - 491