Fonds-Factsheet

Die Stuttgarter
Der Vorsorge-Versicherer

RobecoSAM Smart Materials Equities D EUR

25. April 2024

Strategie

Der Fonds investiert weltweit in Unternehmen, die innovative Grundstoffe und Prozesstechnologien anbieten. Der Fonds fördert Lösungen zur Verringerung der Ressourcenintensität in der Wirtschaft, indem er in effizientere, skalierbare Materialien mit geringeren Emissionen über ihre gesamte Lebensdauer investiert. Dabei investiert er hauptsächlich in Unternehmen, die zu den Nachhaltigkeitszielen (SDGs) der UN beitragen: Menschenwürdige Arbeit und Wirtschaftswachstum, Industrie, Innovation und Infrastruktur, Nachhaltige Städte und Gemeinden und Nachhaltiger Konsum und Produktion und Maßnahmen zum Klimaschutz. Der Fonds integriert ESG-Faktoren (Umwelt Soziales und Governance) in den Investmentprozess und wendet die Good Governance Policy von Robeco an.

Basisdaten

Fonds-Nr. / ISIN	**288 / LU2145463613**
Fondsgesellschaft	**Robeco Institutional Asset Management B.V.**
Depotbank	**J.P. Morgan SE, Luxembourg**
Fondswährung	**EUR**
Auflagedatum	**29.10.2020**
Ertragsverwendung	**thesaurierend**

Aktuelle Daten

Fondsvolumen	**229,56 Mio. EUR** (30.06.2022)
Rücknahmepreis	**315,47 EUR** (25.04.2024)

Kosten

Laufende Kosten	**1,75 %** (02.10.2023)
Rückvergütung	**0,77 %**

Risikoklasse nach KID (02.10.2023)

geringes Risiko — höheres Risiko

1 2 3 4 **5** 6 7

potentiell geringerer Ertrag — potentiell höherer Ertrag

Wertentwicklung (indexiert)

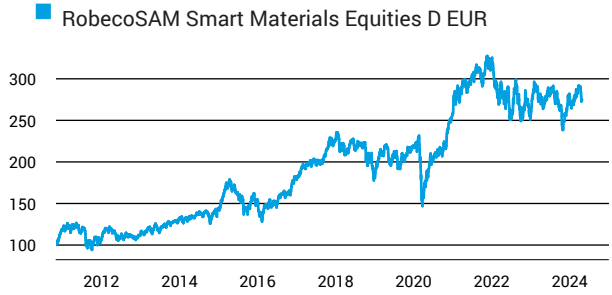

1 Jahres Risiko Rendite Diagramm

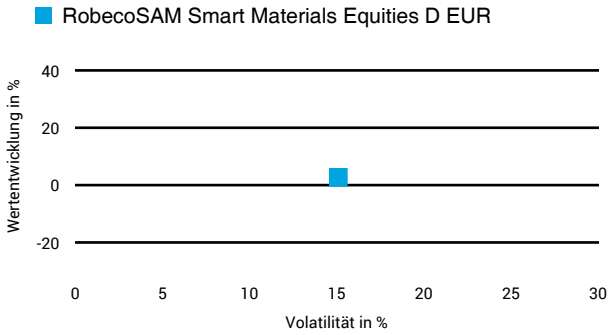

Vermögensaufteilung



Performance (25.04.2024)

	1 Jahr	3 Jahre	5 Jahre	Seit Auflage
Fonds	**+2,72 %**	**-7,74 %**	**-**	**+173,89 %**

Performance p.a. (25.04.2024)

	1 Jahr p.a.	3 Jahre p.a.	5 Jahre p.a.	Seit Auflage p.a.
Fonds	**+2,71 %**	**-2,65 %**	**-**	**+7,76 %**

Diese Darstellung dient ausschließlich der Produktinformation und stellt weder eine Anlageberatung noch eine Produktempfehlung dar. Wertentwicklungsdarstellungen nach der BVI-Methode (ohne Berücksichtigung von Ausgabeaufschlägen). Historische Wertentwicklungen lassen keine Rückschlüsse auf eine ähnliche Entwicklung in der Zukunft zu. Diese sind nicht prognostizierbar. Weitergehende Informationen sind den gesetzlichen Pflichtveröffentlichungen der Fondsgesellschaft zu entnehmen, die Sie bei uns kostenlos anfordern können.

Stuttgarter Lebensversicherung a. G., Stand: 04/2024 - 288

Fonds-Factsheet

RobecoSAM Smart Materials Equities D EUR

25. April 2024

Wertentwicklung nach Kalenderjahren

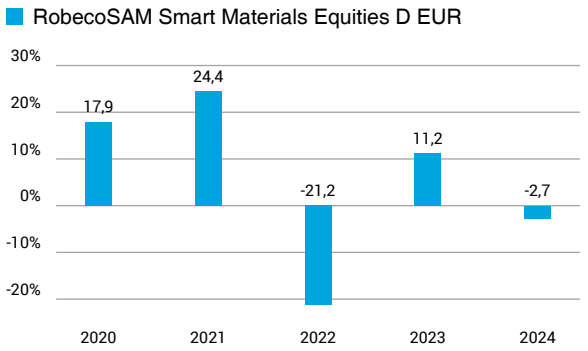

Quelle: CleverSoft FondsDB™ Stand: 25.04.2024

Rollierende Wertentwicklung

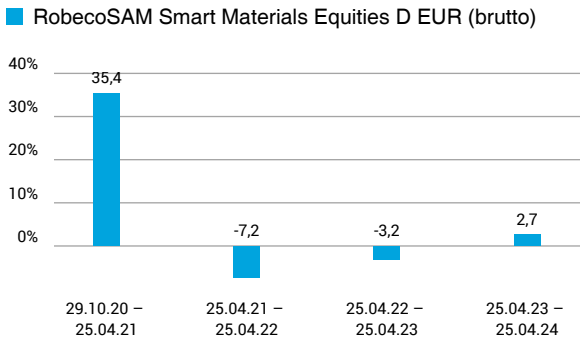

Quelle: CleverSoft FondsDB™ Stand: 25.04.2024

Kennzahlen

Sharpe Ratio (1 Jahr)	**-0,17**
1-Monats-Tief in %	**-10,55**

Volatilität

1 Jahr	5 Jahre	10 Jahre	Seit Auflage
15,01 %	**-**	**-**	**17,35 %**

Die 5 größten Branchen (31.03.2024)

Chemie	**19,80 %**
Halbleiter & -ausrüstung	**17,60 %**
Elektrische Ausrüstung	**11,20 %**
Software	**10,50 %**
Baustoffe	**9,90 %**

Die 5 größten Engagements (31.03.2024)

PTC Inc.	**5,15 %**
Teradyne Inc.	**4,96 %**
TopBuild Corp.	**4,90 %**
Onto Innovation Inc	**4,83 %**
Owens Corning	**4,63 %**

Diese Darstellung dient ausschließlich der Produktinformation und stellt weder eine Anlageberatung noch eine Produktempfehlung dar. Wertentwicklungsdarstellungen nach der BVI-Methode (ohne Berücksichtigung von Ausgabeaufschlägen). Historische Wertentwicklungen lassen keine Rückschlüsse auf eine ähnliche Entwicklung in der Zukunft zu. Diese sind nicht prognostizierbar. Weitergehende Informationen sind den gesetzlichen Pflichtveröffentlichungen der Fondsgesellschaft zu entnehmen, die Sie bei uns kostenlos anfordern können.

Stuttgarter Lebensversicherung a. G., Stand: 04/2024 - 288