

Aktienfonds Europa Threadneedle (Lux) - European Select Fund 3E EUR acc

Stuttgarter Info-Service

25. Oktober 2021

Strategie

Der Fondsmanager legt mindestens zwei Drittel der Vermögenswerte in Anteile von Unternehmen mit Wachstumschancen in Kontinentaleuropa oder Unternehmen, die dort wesentliche Geschäftsbereiche haben, an. Der Anlageansatz des Fonds bedeutet, dass er üblicherweise im Vergleich zu anderen Fonds eine geringe Anzahl Anlagen hält. Der Fondsmanager kann auch in andere als die oben angegebenen Anlagekategorien und Instrumente investieren.

Basisdaten

Fonds-Nr. / ISIN	412 / LU1868839934
Fondsgesellschaft	Threadneedle Management Luxembourg S.A.
Depotbank	Citibank Europe plc, Luxembourg branch
Fondswährung	EUR
Auflagedatum	16.10.2018
Ertragsverwendung	thesaurierend

Risikoklasse nach KIID (29.01.2021)



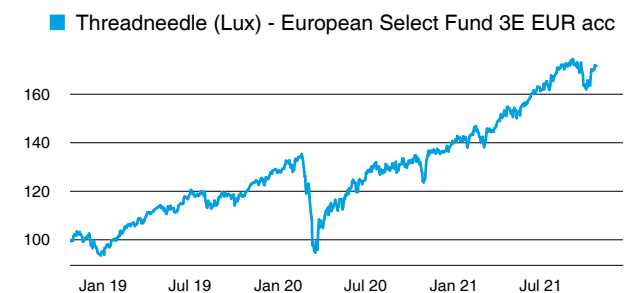
Aktuelle Daten

Fondsvolumen	71,84 Mio. EUR (30.09.2021)
Rücknahmepreis	16,67 EUR (25.10.2021)

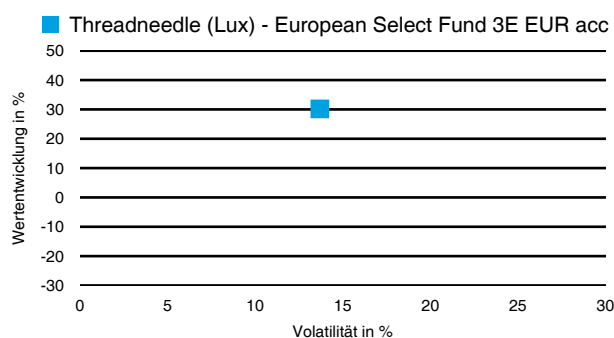
Kosten

Laufende Kosten	1,65 % (29.01.2021)
Rückvergütung	0,00 %


Wertentwicklung (indexiert)



1 Jahres Risiko Rendite Diagramm



Vermögensaufteilung



Performance (25.10.2021)

	1 Jahr	3 Jahre	5 Jahre	Seit Auflage
Fonds	+30,17 %	+71,63 %	-	+71,63 %

Performance p.a. (25.10.2021)

	1 Jahr p.a.	3 Jahre p.a.	5 Jahre p.a.	Seit Auflage p.a.
Fonds	+30,17 %	+19,71 %	-	+19,71 %

Diese Darstellung dient ausschließlich der Produktinformation und stellt weder eine Anlageberatung noch eine Produktempfehlung dar. Wertentwicklungsdarstellungen nach der BVI-Methode (ohne Berücksichtigung von Ausgabeaufschlägen). Historische Wertentwicklungen lassen keine Rückschlüsse auf eine ähnliche Entwicklung in der Zukunft zu. Diese sind nicht prognostizierbar. Weitergehende Informationen sind den gesetzlichen Pflichtveröffentlichungen der Fondsgesellschaft zu entnehmen, die Sie bei uns kostenlos anfordern können.

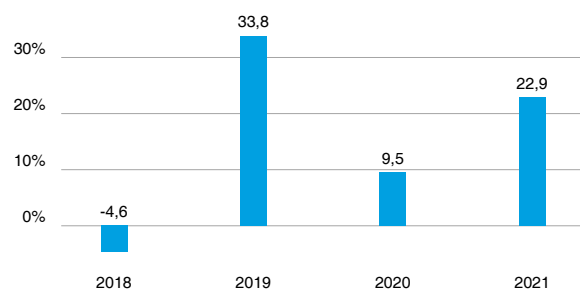
Aktienfonds Europa Threadneedle (Lux) - European Select Fund 3E EUR acc

Stuttgarter Info-Service

25. Oktober 2021

Wertentwicklung nach Kalenderjahren

■ Threadneedle (Lux) - European Select Fund 3E EUR acc

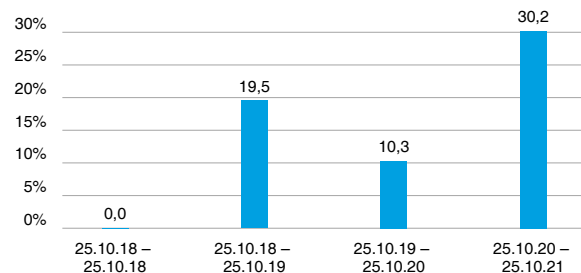


Quelle: CleverSoft FondsDB™

Stand: 25.10.2021

Rollierende Wertentwicklung

■ Threadneedle (Lux) - European Select Fund 3E EUR acc (brutto)



Quelle: CleverSoft FondsDB™

Stand: 25.10.2021

Kennzahlen

Sharpe Ratio (1 Jahr)	2,25
1-Monats-Tief in %	-5,95

Volatilität

1 Jahr	5 Jahre	10 Jahre	Seit Auflage
13,71 %	-	-	17,47 %

Die 5 größten Länder (30.09.2021)

Frankreich	24,40 %
Schweiz	15,80 %
Deutschland	15,70 %
Niederlande	15,40 %
Dänemark	8,50 %

Die 5 größten Branchen (30.09.2021)

Industrie	23,00 %
zyklische Konsumgüter	16,20 %
Technologie	15,10 %
nichtzyklische Konsumgüter	14,20 %
Gesundheit	13,60 %

Die 5 größten Engagements (30.09.2021)

Industria De Diseno Textil	5,40 %
Nestle	5,10 %
LVMH-Moet H.L.Vuit.	5,00 %
Brenntag SE	4,80 %
ASML Holding NV	4,50 %

Diese Darstellung dient ausschließlich der Produktinformation und stellt weder eine Anlageberatung noch eine Produktempfehlung dar. Wertentwicklungsdarstellungen nach der BVI-Methode (ohne Berücksichtigung von Ausgabeaufschlägen). Historische Wertentwicklungen lassen keine Rückschlüsse auf eine ähnliche Entwicklung in der Zukunft zu. Diese sind nicht prognostizierbar. Weitergehende Informationen sind den gesetzlichen Pflichtveröffentlichungen der Fondsgesellschaft zu entnehmen, die Sie bei uns kostenlos anfordern können.

ESG Information

Produktinformationen

Name des Produkts	Threadneedle (Lux) - European Select Fund 3E EUR acc
Identifikation des Produkts	ISIN: LU1868839934 / WKN: A2N4W1
Hersteller	Threadneedle Management Luxembourg S.A.
Link zu den Nachhaltigkeits-Informationen des Herstellers	Link
Index als Referenzwert	-
Einstufung nach Verordnung (EU) 2019/2088 über nachhaltigkeitsbezogene Offenlegungspflichten im Finanzdienstleistungssektor	nicht ESG
BVI Kategorisierung*	Diese Kategorisierung ist optional, da sie vom deutschen Bundesverband Investment und Asset Management e. V. vorgenommen wird.
Stand des Dokuments	11.02.2021

*Skala: O = Kein ESG Fonds, B = ESG Basic Fonds, E = ESG Fonds, I = Impact Fonds

Die offengelegten ESG-Informationen werden der cleversoft GmbH von der genannten Kapitalanlagegesellschaft (Hersteller) zur Verfügung gestellt. Die ESG-Informationen werden mit größtmöglicher Sorgfalt erstellt, regelmäßig geprüft und aktualisiert. Trotz aller Sorgfalt können sich die Informationen inzwischen verändert haben oder auf fehlerhaften Daten Dritter basieren. Die Versicherungsgesellschaft und cleversoft GmbH können keine Gewähr für die Richtigkeit, Vollständigkeit und Aktualität der ausgewiesenen Daten übernehmen. Die in dem ESG-Dokument publizierten Informationen stellen keine Empfehlung, Angebot oder Aufforderung zur Investition in einen Fonds dar.

Allgemeine Nachhaltigkeits-Informationen

Die ESG-Analyse ist in unserem Research- und Anlageprozess verankert. Dies versetzt uns in die Lage, ESG-Risiken und -Chancen bestehender und künftiger Anlagen zu beurteilen, die möglicherweise mit einer konventionellen Analyse nicht erfasst würden. Auch wenn wir den Schwerpunkt auf Aktien legen, so knüpfen wir mit dieser Analyse auch an unsere Strategien für festverzinsliche Wertpapiere und Rohstoffe an. Unser Ansatz beinhaltet die Überwachung und Bewertung entsprechender Ergebnisse oder Leistungen: Dies bezieht sich beispielsweise auf den Umfang und die Art von Kontroversen betreffend ein Unternehmen und seine betrieblichen Abläufe oder das Ausmaß, in dem das Rechnungswesen als konservativ oder aggressiv wahrgenommen wird. Dies vermittelt uns wertvolle Erkenntnisse hinsichtlich der Führungskultur und -qualität eines Unternehmens sowie seiner praktischen Ansätze. Das mögliche Anlageuniversum unserer Fonds kann umfangreich und vielfältig sein. Wir können unseren Ansatz daher mit gezielten Untersuchungen untermauern, die uns in die Lage versetzen, eine Erstbeurteilung vorzunehmen, wie erfolgreich der ESG-Ansatz eines Unternehmens ist. Auf dieser Grundlage berücksichtigen wir bei unserem Anlageprozess Gesichtspunkte von ESG-Chancen und -Risiken mittels Aktienprüfungen, Portfolioprüfungen, Sektorprüfungen, thematischen Prüfungen und quartalsmäßigen Überwachungen für alle Anlageressorts. Diese Arbeit ist Bestandteil des kontinuierlichen Anlagedialogs, der mit einer eingehenderen und zielorientierten Untersuchung und Analyse einhergeht.