

Amundi Index MSCI Emerging Markets SRI PAB - UCITS ETF DR (C)

Stuttgarter Info-Service

04. Oktober 2022

Strategie

Das Ziel dieses Teilfonds besteht darin, die Wertentwicklung des MSCI EM (Emerging Markets) SRI Filtered PAB Index nachzubilden und den Tracking Error zwischen dem Nettoinventarwert des Teilfonds und der Wertentwicklung des Index zu minimieren. Der MSCI EM (Emerging Markets) SRI Filtered PAB Index ist ein Aktienindex, der auf dem MSCI Emerging Markets Index basiert und die Aktien großer und mittlerer Kapitalisierung von 26 Schwellenländern repräsentiert (Stand: November 2021) (der "Hauptindex"). Der Index bietet ein Engagement in Unternehmen mit herausragenden ESG-Ratings (Environmental, Social and Governance - Umwelt, Soziales und Unternehmensführung) und schließt Unternehmen aus, deren Produkte negative Auswirkungen auf die Umwelt und soziale Strukturen haben. Der Index soll zudem die Performance einer Strategie abbilden, die Wertpapiere auf der Grundlage der mit der Klimawende verbundenen Chancen und Risiken neu gewichtet, um die Mindestanforderungen der am Pariser Klimaabkommen angelehnten EU-Benchmark (Paris-Aligned Benchmark, EU PAB) zu erfüllen.

Basisdaten

Fonds-Nr. / ISIN	469 / LU1861138961
Fondsgesellschaft	Amundi Luxembourg S.A.
Depotbank	CACEIS Bank S.A., Luxembourg
Fondswährung	USD
Auflagedatum	16.01.2019
Ertragsverwendung	thesaurierend

Risikoklasse nach KIID (03.05.2022)



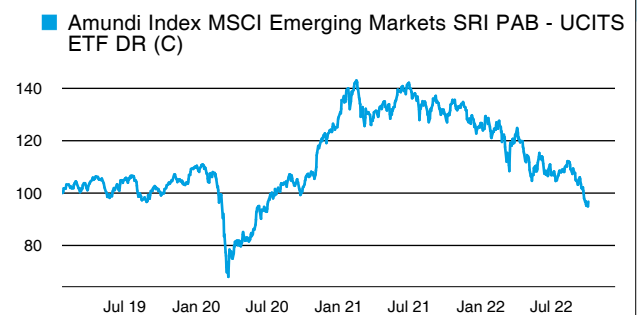
Aktuelle Daten

Fondsvolumen	1,06 Mrd. USD (31.08.2022)
Rücknahmepreis	48,36 USD (04.10.2022)

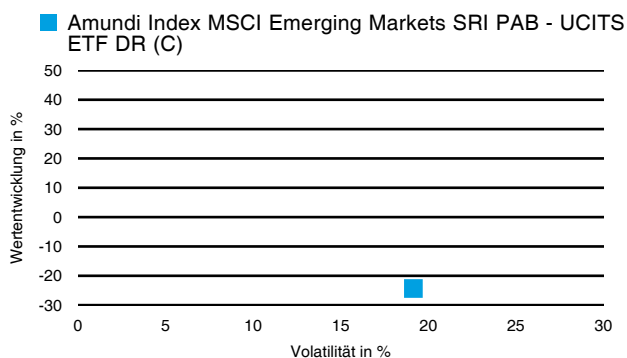
Kosten

Laufende Kosten	0,25 % (03.05.2022)
Rückvergütung	0,00 %

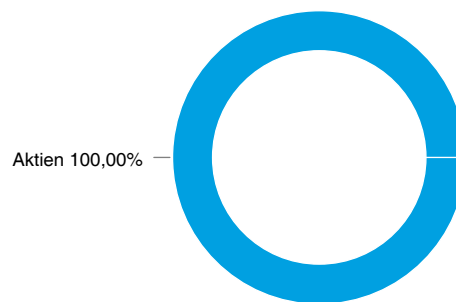
Wertentwicklung (indexiert)



1 Jahres Risiko Rendite Diagramm



Vermögensaufteilung



Performance (04.10.2022)

	1 Jahr	3 Jahre	5 Jahre	Seit Auflage
Fonds	-24,33 %	-3,32 %	-	-3,28 %

Performance p.a. (04.10.2022)

	1 Jahr p.a.	3 Jahre p.a.	5 Jahre p.a.	Seit Auflage p.a.
Fonds	-24,33 %	-1,12 %	-	-0,90 %

Diese Darstellung dient ausschließlich der Produktinformation und stellt weder eine Anlageberatung noch eine Produktempfehlung dar. Wertentwicklungsdarstellungen nach der BVI-Methode (ohne Berücksichtigung von Ausgabeaufschlägen). Historische Wertentwicklungen lassen keine Rückschlüsse auf eine ähnliche Entwicklung in der Zukunft zu. Diese sind nicht prognostizierbar. Weitergehende Informationen sind den gesetzlichen Pflichtveröffentlichungen der Fondsgesellschaft zu entnehmen, die Sie bei uns kostenlos anfordern können.

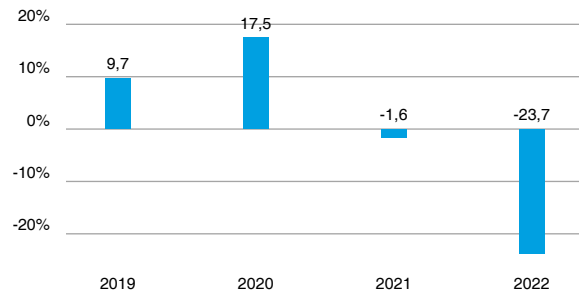
Amundi Index MSCI Emerging Markets SRI PAB - UCITS ETF DR (C)

Stuttgarter Info-Service

04. Oktober 2022

Wertentwicklung nach Kalenderjahren

Amundi Index MSCI Emerging Markets SRI PAB - UCITS ETF DR (C)

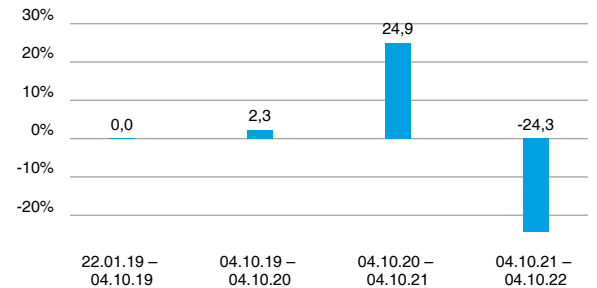


Quelle: CleverSoft FondsDB™

Stand: 04.10.2022

Rollierende Wertentwicklung

Amundi Index MSCI Emerging Markets SRI PAB - UCITS ETF DR (C) (brutto)



Quelle: CleverSoft FondsDB™

Stand: 04.10.2022

Kennzahlen

Sharpe Ratio (1 Jahr)	-1,32
1-Monats-Tief in %	-11,59

Volatilität

1 Jahr	5 Jahre	10 Jahre	Seit Auflage
19,11 %	-	-	19,68 %

Die 5 größten Länder (31.08.2022)

China	23,12 %
Taiwan	16,48 %
Indien	13,10 %
Südafrika	10,76 %
Korea, Republik (Südkorea)	10,20 %

Die 5 größten Branchen (31.08.2022)

Finanzwesen	23,48 %
zyklische Konsumgüter	18,82 %
nichtzyklische Konsumgüter	13,23 %
Kommunikationsdienste	10,72 %
Grundstoffe	8,97 %

Die 5 größten Engagements (31.08.2022)

MEITUAN CLASS B	5,64 %
Taiwan Semicon.Manufact.Co Reg.Shares	4,68 %
NetEase, Inc.	2,81 %
Naspers Ltd.-N SHS	2,67 %
Wuxi Biologics Cayman	2,64 %

Diese Darstellung dient ausschließlich der Produktinformation und stellt weder eine Anlageberatung noch eine Produktempfehlung dar. Wertentwicklungsdarstellungen nach der BVI-Methode (ohne Berücksichtigung von Ausgabeaufschlägen). Historische Wertentwicklungen lassen keine Rückschlüsse auf eine ähnliche Entwicklung in der Zukunft zu. Diese sind nicht prognostizierbar. Weitergehende Informationen sind den gesetzlichen Pflichtveröffentlichungen der Fondsgesellschaft zu entnehmen, die Sie bei uns kostenlos anfordern können.

ESG Information

Stand: 06.10.2022

Gegenstand dieses Dokuments sind Nachhaltigkeitsinformationen zu diesem Finanzprodukt. Es handelt sich um Werbematerial. Für Informationen über die berücksichtigten Umweltziele lesen Sie bitte aufmerksam die Nachhaltigkeitsinformationen des Herstellers.

Amundi Index MSCI Emerging Markets SRI PAB - UCITS ETF DR (C)

ISIN / WKN	LU1861138961 / A2JSDD
Emittent / Hersteller	Amundi Luxembourg S.A.
Referenzindex	-
Berechnungsmethode des Referenzindex	-
EU-Offenlegungskategorisierung*	Artikel 9 Einstufung nach Verordnung (EU) 2019/2088 über nachhaltigkeitsbezogene Offenlegungspflichten im Finanzdienstleistungssektor
Nachhaltigkeitsinformationen des Herstellers	Link
BVI Kategorisierung**	nicht verfügbar
PAI Berücksichtigung***	Ja
Vorvertragliche ESG-Informationen	nicht verfügbar
Aktualisierung durch Hersteller	02.08.2022

* - = es liegen keine Kategorisierungsinformationen vor; Artikel 6 = Fonds, die keine Nachhaltigkeitsziele anstreben; Artikel 8 = Fonds, die ökologische und/oder soziale Merkmale sowie Aspekte einer guten Unternehmensführung bei der Auswahl der im Portfolio enthaltenen Titel einbeziehen; Artikel 9 = Fonds, die explizit Nachhaltigkeitsziele verfolgen

** Skala: O = Kein ESG Fonds; B = ESG Basic Fonds; E = ESG Fonds; I = Impact Fonds; optionale Kategorisierung vom Bundesverband Investment und Asset Management e. V. (kurz BVI)

*** PAI (Principle Adverse Impact) sind die negativen Auswirkungen von Investitionsentscheidungen auf Nachhaltigkeitsfaktoren.

Mindestanteil von nachhaltigen Anlagen nach SFDR



Die offengelegten ESG-Informationen werden der cleversoft GmbH von der genannten Kapitalanlagegesellschaft (Hersteller) zur Verfügung gestellt. Die ESG-Informationen werden mit größtmöglicher Sorgfalt erstellt, regelmäßig geprüft und aktualisiert. Trotz aller Sorgfalt können sich die Informationen inzwischen verändert haben oder auf fehlerhaften Daten Dritter basieren. Die Versicherungsgesellschaft und cleversoft GmbH können keine Gewähr für die Richtigkeit, Vollständigkeit und Aktualität der ausgewiesenen Daten übernehmen. Die in dem ESG-Dokument publizierten Informationen stellen keine Empfehlung, Angebot oder Aufforderung zur Investition in einen Fonds dar.

ESG Information

Stand: 06.10.2022

Allgemeine Nachhaltigkeitsinformationen

Die in Artikel 8 Abs. 1 der Offenlegungsverordnung eingestuftten Fonds berücksichtigen im Rahmen ihrer Investitionsentscheidungen die Amundi Nachhaltigkeits-(ESG)-Grundsätze und streben überdies – sofern und soweit für sie bestimmt – ein besseres ESG-Ergebnis als des für sie bestimmten Vergleichsmaßstabes an. Weitere Informationen hierzu finden sich im Verkaufsprospekt des jeweiligen Fonds im Abschnitt „Anlageziele, -politik, -grundsätze und -grenzen“ sowie in der Amundi Responsible Investment Policy (= Verantwortungsvolle Investmentpolitik).