

## ETF-Fonds AMUNDI INDEX MSCI EUROPE SRI - UCITS ETF DR (C)

Stuttgarter Info-Service

10. Juni 2021

### Strategie

Der Fonds zielt darauf, die Wertentwicklung des MSCI Europe SRI Index (Total Return Index) möglichst genau nachzubilden. Der ETF investiert in Unternehmen am europäischen Markt mit hoher und mittlerer Marktkapitalisierung, welche ein erstklassiges Rating in den Bereichen Umwelt, sozialer Verantwortung und Grundsätze guter Unternehmensführung (ESG) haben. Ausgeschlossen werden Emittenten aus den Bereichen Rüstung, Militär, Waffen, Alkohol, Tabak, Glücksspiel, Kernkraft, Pornografie und Gentechnik.

### Basisdaten

Fonds-Nr. / ISIN	<b>461 / LU1861137484</b>
Fondsgesellschaft	<b>Amundi Luxembourg S.A.</b>
Depotbank	<b>CACEIS Bank S.A., Luxembourg</b>
Fondswährung	<b>EUR</b>
Auflagedatum	<b>11.09.2018</b>
Ertragsverwendung	<b>thesaurierend</b>

### Risikoklasse nach KIID (21.01.2021)



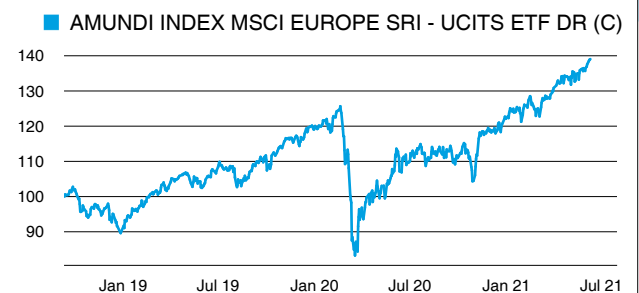
### Aktuelle Daten

Fondsvolumen	<b>1,65 Mrd. EUR</b> (31.03.2021)
Rücknahmepreis	<b>69,53 EUR</b> (10.06.2021)

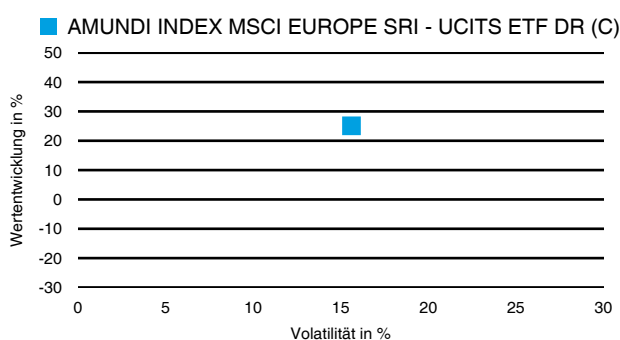
### Kosten

Laufende Kosten	<b>0,18 %</b> (21.01.2021)
Rückvergütung	<b>0,00 %</b>

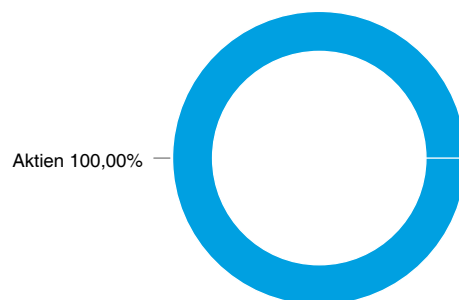
### Wertentwicklung (indexiert)



### 1 Jahres Risiko Rendite Diagramm



### Vermögensaufteilung



### Performance (10.06.2021)

	3 Monate	1 Jahr	3 Jahre	5 Jahre	Seit Auflage
Fonds	<b>+9,17 %</b>	<b>+25,09 %</b>	-	-	<b>+39,05 %</b>

### Performance p.a. (10.06.2021)

	3 Monate p.a.	1 Jahr p.a.	3 Jahre p.a.	5 Jahre p.a.	Seit Auflage p.a.
Fonds	<b>+41,65 %</b>	<b>+25,09 %</b>	-	-	<b>+12,75 %</b>

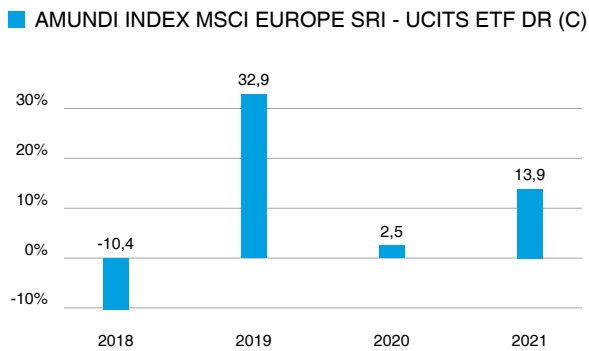
Diese Darstellung dient ausschließlich der Produktinformation und stellt weder eine Anlageberatung noch eine Produktempfehlung dar. Wertentwicklungsdarstellungen nach der BVI-Methode (ohne Berücksichtigung von Ausgabeaufschlägen). Historische Wertentwicklungen lassen keine Rückschlüsse auf eine ähnliche Entwicklung in der Zukunft zu. Diese sind nicht prognostizierbar. Weitergehende Informationen sind den gesetzlichen Pflichtveröffentlichungen der Fondsgesellschaft zu entnehmen, die Sie bei uns kostenlos anfordern können.

## ETF-Fonds AMUNDI INDEX MSCI EUROPE SRI - UCITS ETF DR (C)

Stuttgarter Info-Service

10. Juni 2021

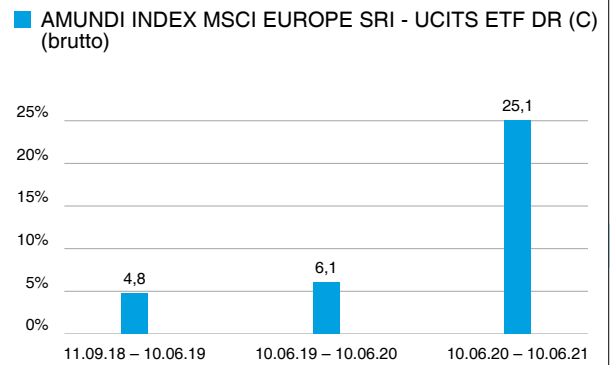
### Wertentwicklung nach Kalenderjahren



Quelle: CleverSoft FondsDB™

Stand: 10.06.2021

### Rollierende Wertentwicklung



Quelle: CleverSoft FondsDB™

Stand: 10.06.2021

### Kennzahlen

Sharpe Ratio (1 Jahr)	<b>1,61</b>
1-Monats-Tief in %	<b>-5,88</b>

### Volatilität

1 Jahr	5 Jahre	10 Jahre	Seit Auflage
<b>15,62 %</b>	-	-	<b>18,81 %</b>

### Die 5 größten Länder (31.03.2021)

Deutschland	<b>21,82 %</b>
Frankreich	<b>15,53 %</b>
Schweiz	<b>14,45 %</b>
Großbritannien	<b>13,43 %</b>
Dänemark	<b>10,15 %</b>

### Die 5 größten Branchen (31.03.2021)

Finanzwesen	<b>17,91 %</b>
Gesundheit	<b>16,51 %</b>
Industrie	<b>14,65 %</b>
Nicht-zyklische Konsumgüter	<b>11,65 %</b>
zyklische Konsumgüter	<b>11,08 %</b>

### Die 5 größten Engagements (31.03.2021)

ASML HOLDING	<b>5,10 %</b>
Siemens AG	<b>4,94 %</b>
SAP	<b>4,72 %</b>
Roche Hldg. Genusssch.	<b>4,70 %</b>
Novo Nordisk A/S- B	<b>4,56 %</b>

Diese Darstellung dient ausschließlich der Produktinformation und stellt weder eine Anlageberatung noch eine Produktempfehlung dar. Wertentwicklungsdarstellungen nach der BVI-Methode (ohne Berücksichtigung von Ausgabeaufschlägen). Historische Wertentwicklungen lassen keine Rückschlüsse auf eine ähnliche Entwicklung in der Zukunft zu. Diese sind nicht prognostizierbar. Weitergehende Informationen sind den gesetzlichen Pflichtveröffentlichungen der Fondsgesellschaft zu entnehmen, die Sie bei uns kostenlos anfordern können.

# ESG Information

## Produktinformationen

Name des Produkts	AMUNDI INDEX MSCI EUROPE SRI - UCITS ETF DR (C)
Identifikation des Produkts	ISIN: LU1861137484 / WKN: A2JSDC
Hersteller	Amundi Luxembourg S.A.
Link zu den Nachhaltigkeits-Informationen des Herstellers	<a href="#">Link</a>
Index als Referenzwert	-
Einstufung nach Verordnung (EU) 2019/2088 über nachhaltigkeitsbezogene Offenlegungspflichten im Finanzdienstleistungssektor	Artikel 8
BVI Kategorisierung*	Diese Kategorisierung ist optional, da sie vom deutschen Bundesverband Investment und Asset Management e. V. vorgenommen wird.
Stand des Dokuments	10.03.2021

\*Skala: O = Kein ESG Fonds, B = ESG Basic Fonds, E = ESG Fonds, I = Impact Fonds

Die offengelegten ESG-Informationen werden von der genannten Kapitalanlagegesellschaft (Hersteller) der cleversoft GmbH zur Verfügung gestellt. Die ESG-Informationen werden mit größtmöglicher Sorgfalt erstellt, regelmäßig geprüft und aktualisiert. Trotz aller Sorgfalt können sich die Informationen inzwischen verändert haben oder basieren auf fehlerhafte Daten Dritter. Die Versicherungsgesellschaft und cleversoft GmbH können keine Gewähr für die Richtigkeit, Vollständigkeit und Aktualität der ausgewiesenen Daten übernehmen. Die auf dem ESG-Dokument publizierten Informationen stellen keine Empfehlung, Offerte oder Aufforderung zur Veranlagung in einen Fonds dar.

## Allgemeine Nachhaltigkeits-Informationen

Die in Artikel 8 Abs. 1 der Offenlegungsverordnung eingestuft Fonds berücksichtigen im Rahmen ihrer Investitionsentscheidungen die Amundi Nachhaltigkeits-(ESG)-Grundsätze und streben überdies – sofern und soweit für sie bestimmt – ein besseres ESG-Ergebnis als des für sie bestimmten Vergleichsmaßstabes an. Weitere Informationen hierzu finden sich im Verkaufsprospekt des jeweiligen Fonds im Abschnitt „Anlageziele, -politik, -grundsätze und -grenzen“ sowie in der Amundi Responsible Investment Policy (= Verantwortungsvolle Investmentpolitik).