

Renten- und Geldmarktfonds

**CT (Lux) European High Yield Bond Fund
1E EUR acc**

21. November 2025

Strategie

Das Ziel des Fonds ist es, Erträge zu erzielen, die das Potenzial besitzen, den von Ihnen investierten Betrag mittel- bis langfristig zu erhöhen. Der Fonds investiert mindestens zwei Drittel seines Vermögens in auf Euro oder Pfund Sterling lautende Anleihen mit einem Rating unter Investment Grade (die einem Darlehen ähnlich sind und einen festen oder variablen Zinssatz zahlen), die von Unternehmen in Europa, einschließlich des Vereinigten Königreichs, oder von Unternehmen, die dort eine wesentliche Geschäftstätigkeit ausüben, begeben werden. Anleihen mit einem Rating unter Investment Grade sind Anleihen, die von internationalen Agenturen, die solche Ratings anbieten, schlechter bewertet wurden und als risikoreicher gelten als höher bewertete Anleihen, sie erzielen aber in der Regel höhere Erträge. Der Fonds kann Derivate (komplexe Instrumente) zu Absicherungszwecken einsetzen und kann auch in andere als die oben genannten Anlageklassen und Instrumente investieren. Der Fonds wird aktiv in Bezug auf den ICE BofA European Currency High Yield Excluding Subordinated Financials Constrained Index verwaltet. Der Index ist im Großen und Ganzen repräsentativ für die Wertpapiere, in die der Fonds investiert,...

Basisdaten

Fonds-Nr. / ISIN	390 / LU1829334579
Fondsgesellschaft	Threadneedle Management Luxembourg S.A.
Depotbank	Citibank Europe plc, Luxembourg branch
Fondswährung	EUR
Auflagedatum	29.08.2018
Ertragsverwendung	thesaurierend

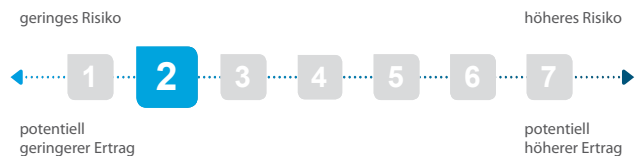
Aktuelle Daten

Fondsvolumen	108,25 Mio. EUR (30.09.2025)
Rücknahmepreis	11,90 EUR (21.11.2025)

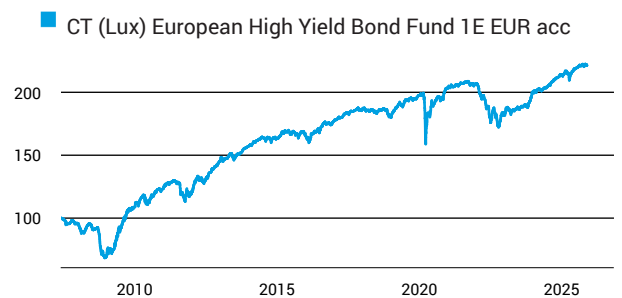
Kosten

Laufende Kosten	1,38 % (26.09.2025)
Rückvergütung	0,67 %

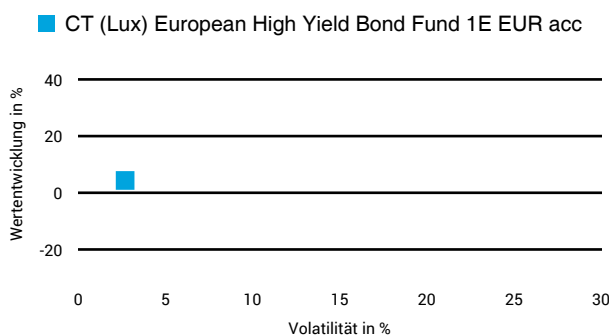
Risikoklasse nach KID (26.09.2025)




Wertentwicklung (indexiert)



1 Jahres Risiko Rendite Diagramm



Vermögensaufteilung



Performance (21.11.2025)

	1 Jahr	3 Jahre	5 Jahre	Seit Auflage
Fonds	+4,35 %	+22,08 %	+10,51 %	+121,33 %

Performance p.a. (21.11.2025)

	1 Jahr p.a.	3 Jahre p.a.	5 Jahre p.a.	Seit Auflage p.a.
Fonds	+4,35 %	+6,87 %	+2,02 %	+4,39 %

Diese Darstellung dient ausschließlich der Produktinformation und stellt weder eine Anlageberatung noch eine Produktempfehlung dar. Wertentwicklungsdarstellungen nach der BVI-Methode (ohne Berücksichtigung von Ausgabeaufschlägen). Historische Wertentwicklungen lassen keine Rückschlüsse auf eine ähnliche Entwicklung in der Zukunft zu. Diese sind nicht prognostizierbar. Weitergehende Informationen sind den gesetzlichen Pflichtveröffentlichungen der Fondsgesellschaft zu entnehmen, die Sie bei uns kostenlos anfordern können.

Fonds-Factsheet

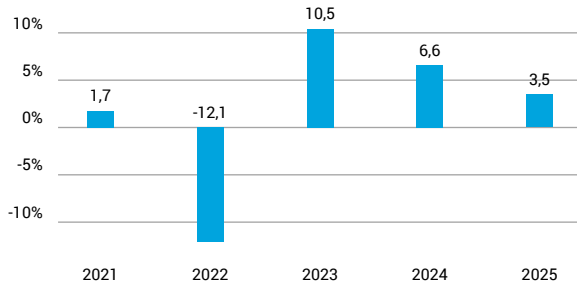
Renten- und Geldmarktfonds

CT (Lux) European High Yield Bond Fund 1E EUR acc

21. November 2025

Wertentwicklung nach Kalenderjahren

■ CT (Lux) European High Yield Bond Fund 1E EUR acc

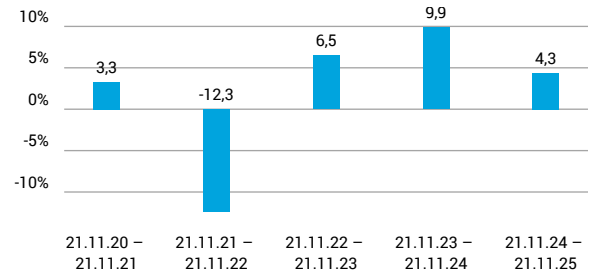


Quelle: CleverSoft FondsDB™

Stand: 21.11.2025

Rollierende Wertentwicklung

■ CT (Lux) European High Yield Bond Fund 1E EUR acc (brutto)



Quelle: CleverSoft FondsDB™

Stand: 21.11.2025

Kennzahlen

Sharpe Ratio (1 Jahr)	0,76
1-Monats-Tief in %	-1,20

Volatilität

1 Jahr	5 Jahre	10 Jahre	Seit Auflage
2,69 %	3,62 %	-	6,84 %

Die 5 größten Branchen (30.09.2025)

Telekommunikation	15,60 %
Automobilindustrie	10,80 %
Immobilien	9,90 %
Versorger	9,20 %
Gesundheitswesen	8,60 %

Die 5 größten Engagements (30.09.2025)

Electricite de France	3,00 %
EDP SA	2,20 %
Vodafone Group PLC	2,10 %
Telefonica Europe	2,00 %
Iliad SA	1,80 %

Die 5 größten Ratings (30.09.2025)

BB	65,00 %
B	27,90 %
CCC	2,10 %
NR	1,80 %
BBB	1,70 %

Diese Darstellung dient ausschließlich der Produktinformation und stellt weder eine Anlageberatung noch eine Produktempfehlung dar. Wertentwicklungsdarstellungen nach der BVI-Methode (ohne Berücksichtigung von Ausgabeaufschlägen). Historische Wertentwicklungen lassen keine Rückschlüsse auf eine ähnliche Entwicklung in der Zukunft zu. Diese sind nicht prognostizierbar. Weitergehende Informationen sind den gesetzlichen Pflichtveröffentlichungen der Fondsgesellschaft zu entnehmen, die Sie bei uns kostenlos anfordern können.

ESG Information

Stand: 30.11.2025

Gegenstand dieses Dokuments sind Nachhaltigkeitsinformationen zu diesem Finanzprodukt. Es handelt sich um Werbematerial. Für Informationen über die berücksichtigten Umweltziele lesen Sie bitte aufmerksam die Nachhaltigkeitsinformationen des Herstellers. Der Grundsatz „Vermeidung erheblicher Beeinträchtigungen“ findet nur bei denjenigen dem Finanzprodukt zugrunde liegenden Investitionen Anwendung, die die EU-Kriterien für ökologisch nachhaltige Wirtschaftsaktivitäten berücksichtigen. Die dem verbleibenden Teil dieses Finanzprodukts zugrunde liegenden Investitionen berücksichtigen nicht die EU-Kriterien für ökologisch nachhaltige Wirtschaftsaktivitäten.

CT (Lux) European High Yield Bond Fund 1E EUR acc

ISIN / WKN	LU1829334579 / A2JN8N
Emittent / Hersteller	Threadneedle Management Luxembourg S.A.
Benchmark	-
EU-Offenlegungskategorisierung*	Artikel 8 Einstufung nach Verordnung (EU) 2019/2088 über nachhaltigkeitsbezogene Offenlegungspflichten im Finanzdienstleistungssektor (SFDR)
PAI Berücksichtigung**	Ja, für folgende Kriterien: Treibhausgas-Emissionen; Biologische Diversität; Soziale und Arbeitnehmerbelange
SFDR vorvertragliche Informationen***	Link
SFDR regelmäßige Informationen***	Link
SFDR Website Informationen***	Link
ESG-Fokus	-
Aktualisierung durch Hersteller	06.11.2025

* Artikel 6: Finanzprodukte, die weder ökologische und/oder soziale Merkmale bewerben, noch nachhaltige Investitionen anstreben; Artikel 8: Finanzprodukte, die ökologische und/oder soziale Merkmale bewerben, und die Unternehmen, in die investiert wird, wenden Verfahrenswesen einer guten Unternehmensführung an; Artikel 9: Finanzprodukte, die nachhaltige Investitionen anstreben.

** PAI (Principle Adverse Impact) sind die negativen Auswirkungen von Investitionsentscheidungen auf Nachhaltigkeitsfaktoren.

*** SFDR - Sustainable Finance Disclosure Regulation (Offenlegungsverordnung)

Mindestanteil von nachhaltigen Anlagen nach SFDR



ESG Information

Stand: 30.11.2025

Anlagestrategie

Das Ziel des Fonds ist es, Erträge zu erzielen, die das Potenzial besitzen, den von Ihnen investierten Betrag mittel- bis langfristig zu erhöhen. Der Fonds investiert mindestens zwei Drittel seines Vermögens in auf Euro oder Pfund Sterling lautende Anleihen mit einem Rating unter Investment Grade (die einem Darlehen ähnlich sind und einen festen oder variablen Zinssatz zahlen), die von Unternehmen in Europa, einschließlich des Vereinigten Königreichs, oder von Unternehmen, die dort eine wesentliche Geschäftstätigkeit ausüben, begeben werden. Anleihen mit einem Rating unter Investment Grade sind Anleihen, die von internationalen Agenturen, die solche Ratings anbieten, schlechter bewertet wurden und als risikoreicher gelten als höher bewertete Anleihen, sie erzielen aber in der Regel höhere Erträge. Der Fonds kann Derivate (komplexe Instrumente) zu Absicherungszwecken einsetzen und kann auch in andere als die oben genannten Anlageklassen und Instrumente investieren. Der Fonds wird aktiv in Bezug auf den ICE BofA European Currency High Yield Excluding Subordinated Financials Constrained Index verwaltet. Der Index ist im Großen und Ganzen repräsentativ für die Wertpapiere, in die der Fonds investiert, und bietet eine geeignete Zielbenchmark, anhand derer die Fondsperformance über einen bestimmten Zeitraum hinweg gemessen und bewertet wird. Der Index ist nicht darauf ausgelegt, speziell ökologische oder soziale Merkmale zu berücksichtigen. Es liegt im Ermessen des Fondsmanagers, Anlagen mit anderen Gewichtungen als denen im Index sowie nicht im Index enthaltene Anlagen zu wählen, wobei der Fonds erhebliche Abweichungen vom Index aufweisen kann. Der Fonds bewirbt ökologische und soziale Merkmale, indem er eine Reihe von Maßnahmen für verantwortungsbewusstes Investieren in den Anlageprozess einbezieht und sicherstellt, dass die Unternehmen, in die er investiert, Verfahrensweisen einer guten Unternehmensführung anwenden. Der Fonds ist bestrebt, über rollierende 12-Monatszeiträume im Vergleich zum Index positiv abzuschneiden, wenn er anhand des Columbia Threadneedle ESG (Environmental, Social and Governance) Materiality Rating Modells bewertet wird, das angibt, wie stark ein Unternehmen wesentlichen ESG-Risiken und Chancen ausgesetzt ist. Mindestens 50 % des Fonds sind in Unternehmen mit einem hohen Rating investiert. Der Fonds verpflichtet sich außerdem, mindestens 20 % seines Vermögens in nachhaltige Investitionen zu investieren. Der Fonds schließt Unternehmen aus, die bestimmte Einnahmen aus Branchen wie, aber nicht beschränkt auf Kohle und Tabak erzielen. Es schließt ferner Unternehmen aus, die direkte Verbindungen zu nuklearen oder kontroversen Waffen aufweisen, und Unternehmen, die gegen internationale Standards und Grundsätze verstoßen haben. Der Fondsmanager arbeitet mit Unternehmen zusammen, um eine Verbesserung ihrer ESG-Praktiken zu fördern. Columbia Threadneedle Investments ist Unterzeichner der Net Zero Asset Managers Initiative und hat sich verpflichtet, bis 2050 oder früher Netto-Null-Emissionen für eine Reihe von Vermögenswerten, einschließlich des Fonds, zu erreichen. Der Fondsmanager nutzt seine proaktive Zusammenarbeit mit den Unternehmen, um dabei zu helfen, dies voranzutreiben, und kann von denjenigen, die die Mindeststandards nicht erfüllen, desinvestieren. Weitere Informationen zu den vom Fonds beworbenen ökologischen oder sozialen Merkmalen sind im SFDR RTS-Anhang des Prospekts unter www.columbiathreadneedle.com zu finden. Der Fonds fällt in den Anwendungsbereich von Artikel 8 der SFDR.

Rechtliche Informationen

Die offengelegten ESG-Informationen werden der cleversoft GmbH von der genannten Kapitalanlagegesellschaft (Hersteller) und Scope Fund Analysis zur Verfügung gestellt. Die ESG-Informationen werden mit größtmöglicher Sorgfalt erstellt, regelmäßig geprüft und aktualisiert. Trotz aller Sorgfalt können sich die Informationen inzwischen verändert haben oder auf fehlerhaften Daten Dritter basieren. Die Versicherungsgesellschaft und cleversoft GmbH können keine Gewähr für die Richtigkeit, Vollständigkeit und Aktualität der ausgewiesenen Daten übernehmen. Die in dem ESG-Dokument publizierten Informationen stellen keine Empfehlung, Angebot oder Aufforderung zur Investition in einen Fonds dar.

