

Renten- und Geldmarktfonds

**CT (Lux) European High Yield Bond Fund**  
**3E EUR acc**

02. April 2025

**Strategie**

Das Ziel des Fonds besteht darin, Erträge zu erzielen, die das Potenzial besitzen, den investierten Betrag zu erhöhen. Der Fonds investiert in Anleihen mit hohen Erträgen, die auf Euro oder britische Pfund lauten (die einem Darlehen ähnlich sind und einen festen oder variablen Zinssatz zahlen) und von Unternehmen in Europa oder von Unternehmen, die in wesentlichem Umfang dort tätig sind, ausgegeben werden. Anleihen mit hohen Erträgen sind Anleihen, die von internationalen Agenturen, die solche Ratings anbieten, schlechter bewertet wurden.

**Basisdaten**

Fonds-Nr. / ISIN	<b>413 / LU1829333415</b>
Fondsgesellschaft	<b>Threadneedle Management Luxembourg S.A.</b>
Depotbank	<b>Citibank Europe plc, Luxembourg branch</b>
Fondswährung	<b>EUR</b>
Auflagedatum	<b>29.08.2018</b>
Ertragsverwendung	<b>thesaurierend</b>

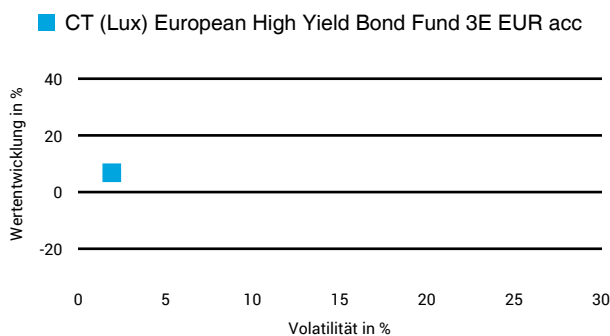
**Aktuelle Daten**

Fondsvolumen	<b>14,41 Mio. EUR</b> (31.01.2025)
Rücknahmepreis	<b>12,00 EUR</b> (02.04.2025)

**Kosten**

Laufende Kosten	<b>0,77 %</b> (20.11.2023)
Rückvergütung	<b>0,00 %</b>

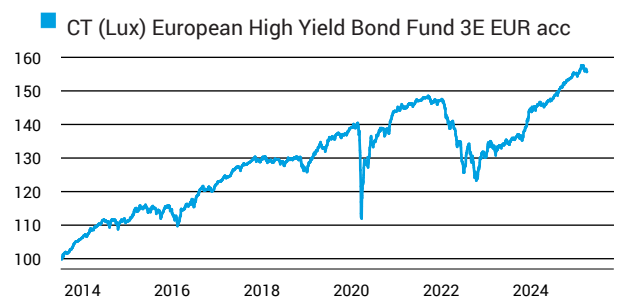
**1 Jahres Risiko Rendite Diagramm**



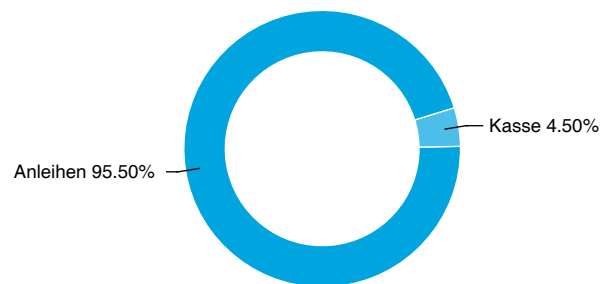
**Risikoklasse nach KID (20.11.2023)**



**Wertentwicklung (indexiert)**



**Vermögensaufteilung**



**Performance (02.04.2025)**

	1 Jahr	3 Jahre	5 Jahre	Seit Auflage
Fonds	<b>+6,82 %</b>	<b>+10,57 %</b>	<b>+26,17 %</b>	<b>+55,76 %</b>

**Performance p.a. (02.04.2025)**

	1 Jahr p.a.	3 Jahre p.a.	5 Jahre p.a.	Seit Auflage p.a.
Fonds	<b>+6,82 %</b>	<b>+3,40 %</b>	<b>+4,76 %</b>	<b>+3,85 %</b>

Diese Darstellung dient ausschließlich der Produktinformation und stellt weder eine Anlageberatung noch eine Produktempfehlung dar. Wertentwicklungsdarstellungen nach der BVI-Methode (ohne Berücksichtigung von Ausgabeaufschlägen). Historische Wertentwicklungen lassen keine Rückschlüsse auf eine ähnliche Entwicklung in der Zukunft zu. Diese sind nicht prognostizierbar. Weitergehende Informationen sind den gesetzlichen Pflichtveröffentlichungen der Fondsgesellschaft zu entnehmen, die Sie bei uns kostenlos anfordern können.

# Fonds-Factsheet

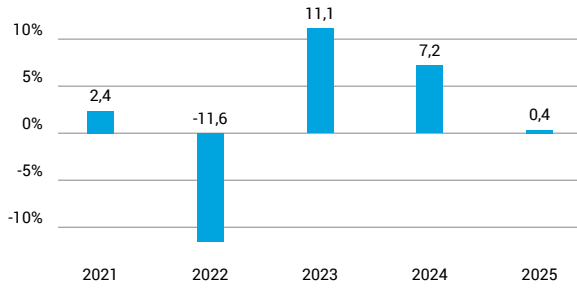
Renten- und Geldmarktfonds

## CT (Lux) European High Yield Bond Fund 3E EUR acc

02. April 2025

### Wertentwicklung nach Kalenderjahren

■ CT (Lux) European High Yield Bond Fund 3E EUR acc

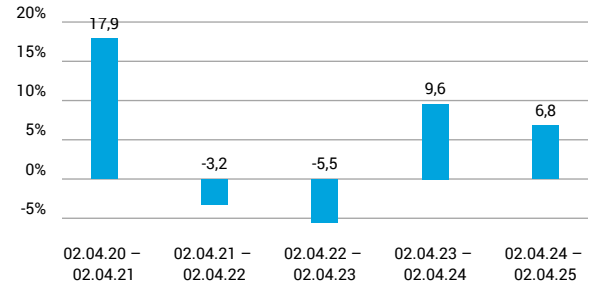


Quelle: CleverSoft FondsDB™

Stand: 02.04.2025

### Rollierende Wertentwicklung

■ CT (Lux) European High Yield Bond Fund 3E EUR acc (brutto)



Quelle: CleverSoft FondsDB™

Stand: 02.04.2025

### Kennzahlen

Sharpe Ratio (1 Jahr)	1,82
1-Monats-Tief in %	-1,15

### Volatilität

1 Jahr	5 Jahre	10 Jahre	Seit Auflage
1,92 %	4,16 %	-	4,53 %

### Die 5 größten Branchen (31.01.2025)

Telekommunikation	17,10 %
Gesundheitswesen	9,40 %
Versorger	9,10 %
Automobilindustrie	8,00 %
Dienstleistungen	7,90 %

### Die 5 größten Engagements (31.01.2025)

Telefonica Europe	2,80 %
Electricite de France	2,60 %
Teva Pharmaceutical Finance LL	1,80 %
Iliad SA	1,70 %
Vodafone Group PLC	1,60 %

### Die 5 größten Ratings (31.01.2025)

BB	58,00 %
B	27,50 %
BBB	4,60 %
Weitere Anteile	4,60 %
CCC	4,50 %

Diese Darstellung dient ausschließlich der Produktinformation und stellt weder eine Anlageberatung noch eine Produktempfehlung dar. Wertentwicklungsdarstellungen nach der BVI-Methode (ohne Berücksichtigung von Ausgabeaufschlägen). Historische Wertentwicklungen lassen keine Rückschlüsse auf eine ähnliche Entwicklung in der Zukunft zu. Diese sind nicht prognostizierbar. Weitergehende Informationen sind den gesetzlichen Pflichtveröffentlichungen der Fondsgesellschaft zu entnehmen, die Sie bei uns kostenlos anfordern können.

# ESG Information

Stand: 31.03.2025

Gegenstand dieses Dokuments sind Nachhaltigkeitsinformationen zu diesem Finanzprodukt. Es handelt sich um Werbematerial. Für Informationen über die berücksichtigten Umweltziele lesen Sie bitte aufmerksam die Nachhaltigkeitsinformationen des Herstellers. Der Grundsatz „Vermeidung erheblicher Beeinträchtigungen“ findet nur bei denjenigen dem Finanzprodukt zugrunde liegenden Investitionen Anwendung, die die EU-Kriterien für ökologisch nachhaltige Wirtschaftsaktivitäten berücksichtigen. Die dem verbleibenden Teil dieses Finanzprodukts zugrunde liegenden Investitionen berücksichtigen nicht die EU-Kriterien für ökologisch nachhaltige Wirtschaftsaktivitäten.

## CT (Lux) European High Yield Bond Fund 3E EUR acc

ISIN / WKN	LU1829333415 / A2JN8C
Emittent / Hersteller	Threadneedle Management Luxembourg S.A.
Benchmark	-
EU-Offenlegungskategorisierung*	Artikel 8 Einstufung nach Verordnung (EU) 2019/2088 über nachhaltigkeitsbezogene Offenlegungspflichten im Finanzdienstleistungssektor (SFDR)
PAI Berücksichtigung**	Ja, für folgende Kriterien: Treibhausgas-Emissionen; Biologische Diversität; Soziale und Arbeitnehmerbelange
SFDR vorvertragliche Informationen***	<a href="#">Link</a>
SFDR regelmäßige Informationen***	<a href="#">Link</a>
SFDR Website Informationen***	<a href="#">Link</a>
ESG-Fokus	-
Aktualisierung durch Hersteller	03.10.2024

\* Artikel 6: Finanzprodukte, die weder ökologische und/oder soziale Merkmale bewerben, noch nachhaltige Investitionen anstreben; Artikel 8: Finanzprodukte, die ökologische und/oder soziale Merkmale bewerben, und die Unternehmen, in die investiert wird, wenden Verfahrensweisen einer guten Unternehmensführung an; Artikel 9: Finanzprodukte, die nachhaltige Investitionen anstreben.

\*\* PAI (Principle Adverse Impact) sind die negativen Auswirkungen von Investitionsentscheidungen auf Nachhaltigkeitsfaktoren.

\*\*\* SFDR - Sustainable Finance Disclosure Regulation (Offenlegungsverordnung)

### Mindestanteil von nachhaltigen Anlagen nach SFDR



### Anlagestrategie

Das Ziel des Fonds ist es, Erträge zu erzielen, die das Potenzial besitzen, den von Ihnen investierten Betrag mittel- bis langfristig zu erhöhen. Der Fonds investiert mindestens zwei Drittel seines Vermögens in auf Euro oder Pfund Sterling lautende Anleihen mit einem Rating unter Investment Grade, die von Unternehmen in Europa, einschließlich des Vereinigten Königreichs, oder von Unternehmen, die dort eine wesentliche Geschäftstätigkeit ausüben, begeben werden. Anleihen mit einem Rating unter Investment Grade sind Anleihen, die von internationalen Agenturen, die solche Ratings anbieten, schlechter bewertet wurden und als risikoreicher gelten als höher bewertete Anleihen, sie erzielen aber in der Regel höhere Erträge. Der Fonds kann Derivate zu Absicherungszwecken einsetzen und kann auch in andere als die oben genannten Anlageklassen und Instrumente investieren. Der Fonds wird aktiv in Bezug auf den ICE BofA European Currency High Yield Excluding Subordinated Financials Constrained Index verwaltet. Der Index ist im Großen und Ganzen repräsentativ für die Wertpapiere, in die der Fonds investiert, und bietet eine geeignete Zielbenchmark, anhand derer die Fondsp performance über einen bestimmten Zeitraum hinweg gemessen und bewertet wird.

# ESG Information

**Stand: 31.03.2025**

## **Rechtliche Informationen**

---

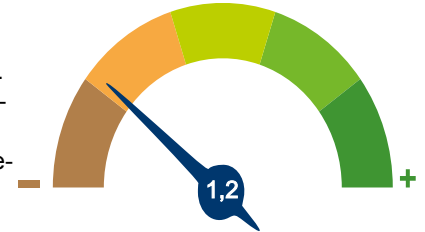
Die offengelegten ESG-Informationen werden der cleversoft GmbH von der genannten Kapitalanlagegesellschaft (Hersteller) und Scope Fund Analysis zur Verfügung gestellt. Die ESG-Informationen werden mit größtmöglicher Sorgfalt erstellt, regelmäßig geprüft und aktualisiert. Trotz aller Sorgfalt können sich die Informationen inzwischen verändert haben oder auf fehlerhaften Daten Dritter basieren. Die Versicherungsgesellschaft und cleversoft GmbH können keine Gewähr für die Richtigkeit, Vollständigkeit und Aktualität der ausgewiesenen Daten übernehmen. Die in dem ESG-Dokument publizierten Informationen stellen keine Empfehlung, Angebot oder Aufforderung zur Investition in einen Fonds dar.

# ESG Information

Stand: 31.03.2025

## CT (Lux) European High Yield Bond Fund 3E EUR acc

Das Scope ESG-Rating basiert auf 15 Haupt- und 88 Sub-Ausschlusskriterien. Aus der erreichten Prozentzahl für die verwendeten Ausschlusskriterien ergibt sich eine Bewertung für jede der drei Dimensionen (E)nviromental, (S)ocial und (G)overnance. Die endgültige Bewertungskennzahl berechnet sich abschließend aus der prozentualen Verteilung aller Ausschlusskriterien über die drei ESG-Dimensionen als Gewichtungsfaktor hinweg. Die Skala reicht von null bis fünf, wobei fünf die bestmögliche Bewertung darstellt.



Scope ESG-Rating

[Information zum Scope ESG-Rating](#)

Scope ESG-Rating Skala von 0 bis 5  
(0 = schlechtesten Wert, 5 = besten Wert)



### Umwelt

Keines der Ausschlusskriterien wurde berücksichtigt.

### Soziales



### Unternehmensführung

Keines der Ausschlusskriterien wurde berücksichtigt.

## Welche Nachhaltigkeitskriterien werden mit einbezogen?

ESG-Reporting	Nein	Engagement	Ja
ESG-Research	Ja	Ausschlusskriterien	Ja
Best-of-Class	Nein	Best-in-Class	Nein
Themenansatz	Nein		

Quelle: Scope Fund Analysis

## Sind bestimmte Investitionen ausgeschlossen?

Umwelt	Soziales	Unternehmensführung
<ul style="list-style-type: none"> <li>• Automobilindustrie</li> <li>• Chemie</li> <li>• Gentechnik</li> <li>• Kernkraft</li> <li>• Fossile Energieträger</li> <li>• Luftfahrt</li> <li>• Umweltschädliches Verhalten</li> </ul>	<ul style="list-style-type: none"> <li>• Menschenrechtsverstöße</li> <li>• Arbeitsrechtsverstöße</li> <li>• Pornographie</li> <li>• Suchtmittel</li> <li>• Tierschutzverstöße</li> <li>• Waffen / Rüstung</li> </ul>	<ul style="list-style-type: none"> <li>• Verstoß gegen Global Compact</li> <li>• Unzulässige Geschäftspraktiken</li> </ul>
Nein	Nein	Nein
Nein	Nein	Nein
Nein	Nein	Nein
Nein	Nein	Nein
Nein	Nein	Nein
Nein	Nein	Nein
Nein	Nein	Nein
Nein	Ja	Nein

Quelle: Scope Fund Analysis

## ESG-Glossar

**Ausschlusskriterien** - Ein Ansatz, bei dem bestimmte Investments oder Investmentklassen aus dem Investmentuniversum ausgeschlossen werden.  
**Best-in-Class** - Auswahl oder Gewichtung der sich am besten entwickelnden Unternehmen oder Assets auf Grundlage einer ESG-Analyse innerhalb eines bestimmten Investment-Universums.  
**Best-of-Class** - Anlagestrategie, nach der auf Basis von ESG-Kriterien die besten Unternehmen über sämtliche Branchen und Kategorien hinweg ausgewählt werden.  
**Engagement** - Langfristiger Dialog von Investoren und Unternehmen mit dem Ziel, die Unternehmensführung unter Berücksichtigung von sozialen, ethischen und ökologischen Kriterien zu gewinnen.  
**ESG-Kriterien** - Englisch für Environmental, Social and Governance - Umwelt, Soziales und gute Unternehmensführung. Bezieht sich auf ein breites Spektrum nicht-finanzieller Indikatoren für die Nachhaltigkeitsfonds.  
**ESG-Reporting** - Die Offenlegung nicht-finanzieller Kennzahlen und Informationen zu ESG-Kriterien auf Fonds- und Unternehmensebene.  
**ESG-Research** - Spezialisierte Research-Anbieter bieten Analysen zu Staaten und Unternehmen unter Berücksichtigung der Kriterien Umwelt, Soziales und Unternehmensführung (ESG) an. Materielle im Rahmen der klassischen Finanzanalyse vernachlässigte ESG-Risiken und Chancen werden identifiziert und bewertet.  
**Global Compact** - Der UN Global Compact (Globaler Pakt der Vereinten Nationen) verpflichtet Unternehmen zur Einhaltung sozialer und ökologischer Mindeststandards. Wichtige Prinzipien des UN Global Compact sind Menschenrechte, Vereinigungsfreiheit, Abschaffung von Zwangs- und Kinderarbeit, Umweltschutz und Korruptionsbekämpfung.  
**Themenansatz** - Investitionen in Themen oder Assets, die mit der Förderung von Nachhaltigkeit zusammenhängen. Thematische Fonds haben ESG-Themenschwerpunkte, z. B. Klimawandel und Ökoeffizienz.