

Nachhaltigkeitsfonds BNP Paribas ECPI Global ESG Infra- structure UCITS ETF Capitalisation

Stuttgarter Info-Service

04. Oktober 2022

Strategie

Anlageziel ist die Nachbildung (mit einem maximalen Tracking Error von 1%) der Wertentwicklung des NMX ® 30 Infrastructure Global (TR) Index. Der Fonds investiert in Aktien von in diesem Index enthaltenen Unternehmen, wobei die Gewichtungen des Index (vollständige Nachbildung) beibehalten werden, oder indem er in Schuldtitel und Barmittel (synthetische Nachbildung) investiert. Bei der Anlage in Schuldtiteln oder Barmitteln wird die Wertentwicklung durch einen Swap mit der Wertentwicklung des Index ausgetauscht.

Basisdaten

Fonds-Nr. / ISIN	485 / LU1291109293
Fondsgesellschaft	BNP Paribas Asset Management Luxembourg
Depotbank	BNP Paribas Securities Services (L)
Fondswährung	EUR
Auflagedatum	05.02.2016
Ertragsverwendung	thesaurierend

Risikoklasse nach KIID (18.02.2022)



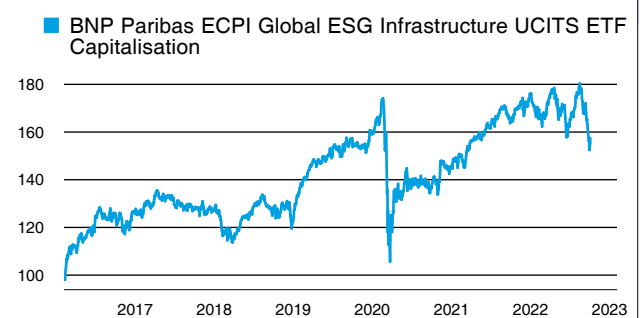
Aktuelle Daten

Fondsvolumen	306,23 Mio. EUR (29.07.2022)
Rücknahmepreis	64,36 EUR (04.10.2022)

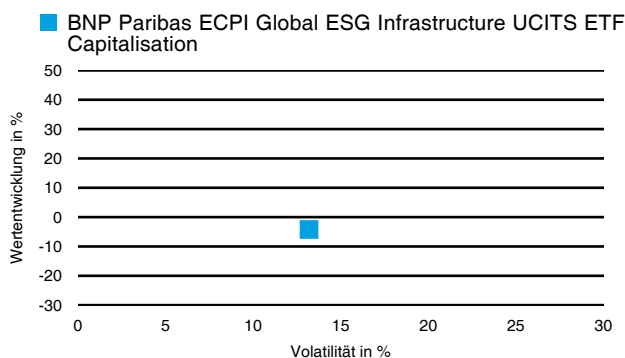
Kosten

Laufende Kosten	0,30 % (18.02.2022)
Rückvergütung	0,00 %

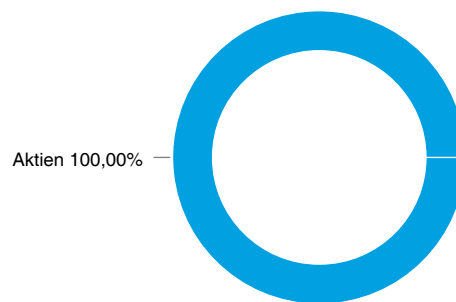
Wertentwicklung (indexiert)



1 Jahres Risiko Rendite Diagramm



Vermögensaufteilung



Performance (04.10.2022)

	1 Jahr	3 Jahre	5 Jahre	Seit Auflage
Fonds	-4,22 %	+1,47 %	+23,23 %	+57,37 %

Performance p.a. (04.10.2022)

	1 Jahr p.a.	3 Jahre p.a.	5 Jahre p.a.	Seit Auflage p.a.
Fonds	-4,22 %	+0,49 %	+4,26 %	+7,05 %

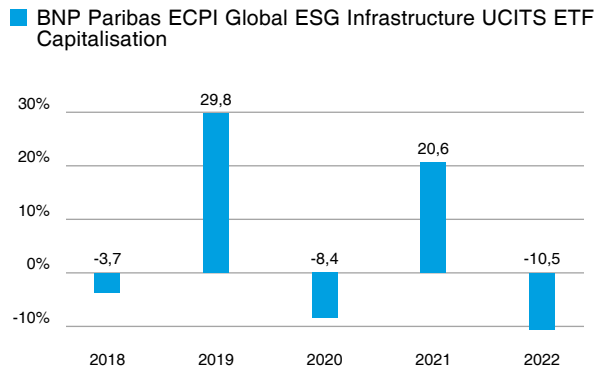
Diese Darstellung dient ausschließlich der Produktinformation und stellt weder eine Anlageberatung noch eine Produktempfehlung dar. Wertentwicklungsdarstellungen nach der BVI-Methode (ohne Berücksichtigung von Ausgabeaufschlägen). Historische Wertentwicklungen lassen keine Rückschlüsse auf eine ähnliche Entwicklung in der Zukunft zu. Diese sind nicht prognostizierbar. Weitergehende Informationen sind den gesetzlichen Pflichtveröffentlichungen der Fondsgesellschaft zu entnehmen, die Sie bei uns kostenlos anfordern können.

Nachhaltigkeitsfonds BNP Paribas ECPI Global ESG Infra- structure UCITS ETF Capitalisation

Stuttgarter Info-Service

04. Oktober 2022

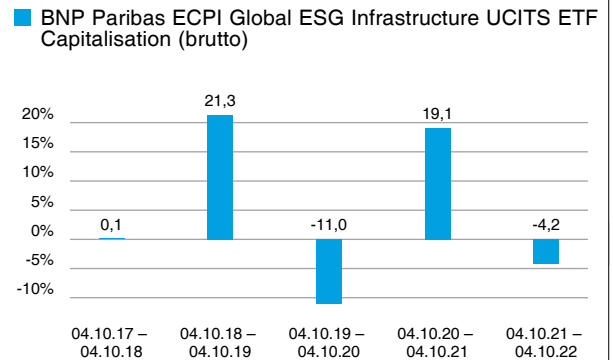
Wertentwicklung nach Kalenderjahren



Quelle: CleverSoft FondsDB™

Stand: 04.10.2022

Rollierende Wertentwicklung



Quelle: CleverSoft FondsDB™

Stand: 04.10.2022

Kennzahlen

Sharpe Ratio (1 Jahr)	-0,29
1-Monats-Tief in %	-10,05

Volatilität

1 Jahr	5 Jahre	10 Jahre	Seit Auflage
13,21 %	17,36 %	-	16,23 %

Die 5 größten Länder (29.07.2022)

USA	43,28 %
Frankreich	9,43 %
Spanien	8,87 %
Kanada	7,13 %
Japan	4,91 %

Die 5 größten Branchen (29.07.2022)

Versorger	30,82 %
Industrie	26,81 %
Kommunikation	15,00 %
Immobilien	13,04 %
Informationstechnologie	8,90 %

Die 5 größten Engagements (29.07.2022)

HCA Healthcare Inc	1,19 %
Electricite de France	1,18 %
Tenet Healthcare	1,17 %
Xylem Inc.	1,12 %
AALBERTS INDUSTRIES NV	1,11 %

Diese Darstellung dient ausschließlich der Produktinformation und stellt weder eine Anlageberatung noch eine Produktempfehlung dar. Wertentwicklungsdarstellungen nach der BVI-Methode (ohne Berücksichtigung von Ausgabeaufschlägen). Historische Wertentwicklungen lassen keine Rückschlüsse auf eine ähnliche Entwicklung in der Zukunft zu. Diese sind nicht prognostizierbar. Weitergehende Informationen sind den gesetzlichen Pflichtveröffentlichungen der Fondsgesellschaft zu entnehmen, die Sie bei uns kostenlos anfordern können.

ESG Information

Stand: 06.10.2022

Gegenstand dieses Dokuments sind Nachhaltigkeitsinformationen zu diesem Finanzprodukt. Es handelt sich um Werbematerial. Für Informationen über die berücksichtigten Umweltziele lesen Sie bitte aufmerksam die Nachhaltigkeitsinformationen des Herstellers. Der Grundsatz „Vermeidung erheblicher Beeinträchtigungen“ findet nur bei denjenigen dem Finanzprodukt zugrunde liegenden Investitionen Anwendung, die die EU-Kriterien für ökologisch nachhaltige Wirtschaftsaktivitäten berücksichtigen. Die dem verbleibenden Teil dieses Finanzprodukts zugrunde liegenden Investitionen berücksichtigen nicht die EU-Kriterien für ökologisch nachhaltige Wirtschaftsaktivitäten.

BNP Paribas ECPI Global ESG Infrastructure UCITS ETF Capitalisation

ISIN / WKN	LU1291109293 / A2ACQY
Emittent / Hersteller	BNP Paribas Asset Management Luxembourg
Referenzindex	-
Berechnungsmethode des Referenzindex	-
EU-Offenlegungskategorisierung*	Artikel 8 Einstufung nach Verordnung (EU) 2019/2088 über nachhaltigkeitsbezogene Offenlegungspflichten im Finanzdienstleistungssektor
Nachhaltigkeitsinformationen des Herstellers	Link
BVI Kategorisierung**	nicht verfügbar
PAI Berücksichtigung***	Ja
Vorvertragliche ESG-Informationen	nicht verfügbar
Aktualisierung durch Hersteller	30.08.2022

* - = es liegen keine Kategorisierungsinformationen vor; Artikel 6 = Fonds, die keine Nachhaltigkeitsziele anstreben; Artikel 8 = Fonds, die ökologische und/oder soziale Merkmale sowie Aspekte einer guten Unternehmensführung bei der Auswahl der im Portfolio enthaltenen Titel einbeziehen; Artikel 9 = Fonds, die explizit Nachhaltigkeitsziele verfolgen

** Skala: O = Kein ESG Fonds; B = ESG Basic Fonds; E = ESG Fonds; I = Impact Fonds; optionale Kategorisierung vom Bundesverband Investment und Asset Management e. V. (kurz BVI)

*** PAI (Principle Adverse Impact) sind die negativen Auswirkungen von Investitionsentscheidungen auf Nachhaltigkeitsfaktoren.

Mindestanteil von nachhaltigen Anlagen nach SFDR



Die offengelegten ESG-Informationen werden der cleversoft GmbH von der genannten Kapitalanlagegesellschaft (Hersteller) zur Verfügung gestellt. Die ESG-Informationen werden mit größtmöglicher Sorgfalt erstellt, regelmäßig geprüft und aktualisiert. Trotz aller Sorgfalt können sich die Informationen inzwischen verändert haben oder auf fehlerhaften Daten Dritter basieren. Die Versicherungsgesellschaft und cleversoft GmbH können keine Gewähr für die Richtigkeit, Vollständigkeit und Aktualität der ausgewiesenen Daten übernehmen. Die in dem ESG-Dokument publizierten Informationen stellen keine Empfehlung, Angebot oder Aufforderung zur Investition in einen Fonds dar.

ESG Information

Stand: 06.10.2022

Allgemeine Nachhaltigkeitsinformationen

Nachhaltiges Investieren nach BNP Paribas Asset Management Definition basiert auf vier wesentlichen Grundsätzen: 1. ESG-Integration: Ein Prozess, der sich an formalen Richtlinien orientiert. Seit 2019 wurden fast 300 Anlagestrategien und 1.000 Produkte, die alle Vermögenswerte im Geltungsbereich abdecken, von unserem ESG Validation Committee überprüft. Dieses Gremium haben wir eingerichtet, um sicherzustellen, dass unsere Richtlinien sorgfältig und effektiv umgesetzt werden. Wir haben 80 % unserer offenen Publikumsfonds als „Nachhaltig“ entsprechend der EU-Offenlegungsverordnung (SFDR) kategorisiert.³ 2. Stewardship: Wir sind umsichtige und sorgfältige Anleger in Unternehmen und haben detaillierte Richtlinien zur Stimmrechtsvertretung bei einer Reihe von ESG-Themen. Wir glauben, dass ein sinnvolles Engagement unsere Anlageprozesse optimieren und uns besser in die Lage versetzen kann, langfristige Risiken für unsere Kunden erfolgreich zu steuern. Im Jahr 2020 stimmten wir auf 1.870 Hauptversammlungen ab, auf 80,6 Prozent dieser Versammlungen lehnten wir mindestens einen Punkt ab oder enthielten uns und tauschten uns mit 140 Unternehmen zu Abstimmungsfragen aus. 3. Definition von Erwartungen: In unserer Policy „Global Business Conduct“ formulieren wir Ansprüche an die Unternehmen hinsichtlich Menschen- und Arbeitsrechte, Umweltschutz und Korruptionsbekämpfung; entsprechend den Prinzipien des UN Global Compact. Außerdem haben wir eine ganze Palette branchenspezifischer Richtlinien für Bereiche wie Kohle, Tabak und unkonventionelles Öl und Gas zusammen mit BNP Paribas Group festgelegt. 4. Gestalter der Zukunft: Wir verfügen über einen einzigartigen zukunftsorientierten Fokus, der sich auf folgende drei Schlüsselthemen konzentriert: Die Energiewende, ökologische Nachhaltigkeit sowie Gleichberechtigung und Inklusion. Diese drei Säulen unterstützen die Entwicklung zu einer nachhaltigen wirtschaftlichen Zukunft.