

**JPMorgan Funds - Asia Growth C (acc)
USD**

16. September 2024

Strategie

Anlageziel: Erzielung eines langfristigen Kapitalwachstums durch die vorwiegende Anlage in einem konzentrierten Portfolio aus wachstumsorientierten Unternehmen in Asien (ohne Japan). Mindestens 67% des Vermögens werden in ein Portfolio aus wachstumsorientierten Aktien von Unternehmen investiert, die in einem asiatischen Land (ohne Japan), einschließlich Schwellenländern, ansässig sind oder dort den überwiegenden Teil ihrer Geschäftstätigkeit ausüben. Der Teilfonds legt in ungefähr 40 bis 60 Unternehmen an und kann in Unternehmen mit geringer Marktkapitalisierung investieren. Der Teilfonds kann mitunter auf eine begrenzte Zahl von Wertpapieren, Sektoren oder Märkten konzentriert sein. Der Teilfonds kann über die China-Hong Kong Stock Connect-Programme in chinesischen A-Aktien anlegen.

Basisdaten

Fonds-Nr. / ISIN	475 / LU0943624584
Fondsgesellschaft	JPMorgan Asset Management (Europe) S.à r.l.
Depotbank	J.P. Morgan SE, Luxembourg
Fondswährung	USD
Auflagedatum	13.09.2013
Ertragsverwendung	thesaurierend

Aktuelle Daten

Fondsvolumen	234,78 Mio. USD (16.09.2024)
Rücknahmepreis	166,82 USD (16.09.2024)

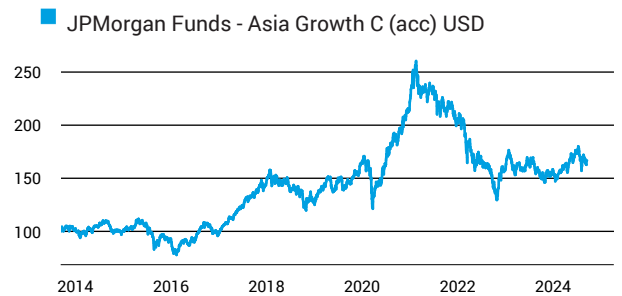
Kosten

Laufende Kosten	0,95 % (18.07.2024)
Rückvergütung	0,00 %

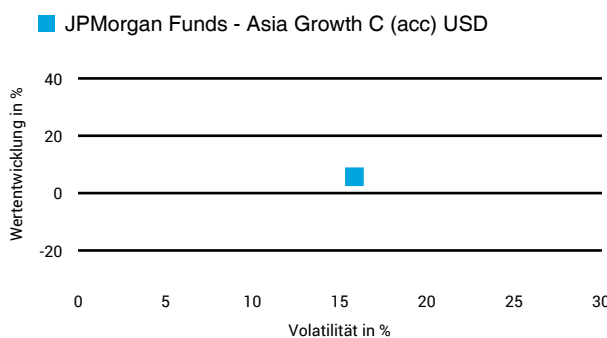
Risikoklasse nach KID (18.07.2024)




Wertentwicklung (indexiert)



1 Jahres Risiko Rendite Diagramm



Vermögensaufteilung



Performance (16.09.2024)

	1 Jahr	3 Jahre	5 Jahre	10 Jahre
Fonds	+5,72 %	-22,87 %	+13,14 %	+58,38 %

Performance p.a. (16.09.2024)

	1 Jahr p.a.	3 Jahre p.a.	5 Jahre p.a.	10 Jahre p.a.
Fonds	+5,70 %	-8,28 %	+2,50 %	+4,70 %

Diese Darstellung dient ausschließlich der Produktinformation und stellt weder eine Anlageberatung noch eine Produktempfehlung dar. Wertentwicklungsdarstellungen nach der BVI-Methode (ohne Berücksichtigung von Ausgabeaufschlägen). Historische Wertentwicklungen lassen keine Rückschlüsse auf eine ähnliche Entwicklung in der Zukunft zu. Diese sind nicht prognostizierbar. Weitergehende Informationen sind den gesetzlichen Pflichtveröffentlichungen der Fondsgesellschaft zu entnehmen, die Sie bei uns kostenlos anfordern können.

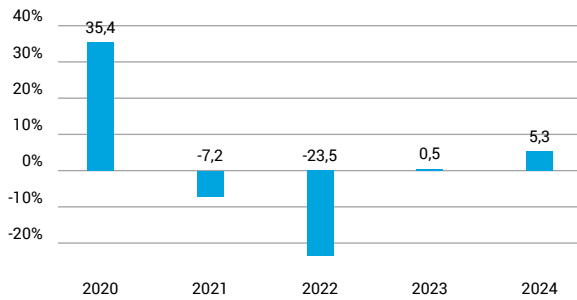
Fonds-Factsheet

JPMorgan Funds - Asia Growth C (acc) USD

16. September 2024

Wertentwicklung nach Kalenderjahren

■ JPMorgan Funds - Asia Growth C (acc) USD

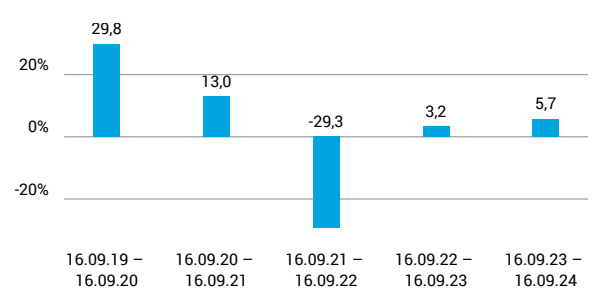


Quelle: CleverSoft FondsDB™

Stand: 16.09.2024

Rollierende Wertentwicklung

■ JPMorgan Funds - Asia Growth C (acc) USD (brutto)



Quelle: CleverSoft FondsDB™

Stand: 16.09.2024

Kennzahlen

Sharpe Ratio (1 Jahr)	0,12
1-Monats-Tief in %	-5,86

Volatilität

1 Jahr	5 Jahre	10 Jahre	Seit Auflage
15,86 %	20,88 %	18,55 %	18,05 %

Die 5 größten Länder (31.07.2024)

China	27,70 %
Indien	23,40 %
Taiwan	18,90 %
Korea, Republik (Südkorea)	14,90 %
Hongkong	5,70 %

Die 5 größten Branchen (31.07.2024)

Information Technology	37,80 %
Financials	24,10 %
Consumer Discretionary	16,80 %
Communication Services	11,20 %
Industrials	4,40 %

Die 5 größten Engagements (31.07.2024)

Taiwan Semicon Man	9,10 %
Samsung Electronics	8,30 %
Tencent Holdings	7,80 %
Hynix Sem.	4,00 %
Bank Central Asia	3,10 %

Diese Darstellung dient ausschließlich der Produktinformation und stellt weder eine Anlageberatung noch eine Produktempfehlung dar. Wertentwicklungsdarstellungen nach der BVI-Methode (ohne Berücksichtigung von Ausgabeaufschlägen). Historische Wertentwicklungen lassen keine Rückschlüsse auf eine ähnliche Entwicklung in der Zukunft zu. Diese sind nicht prognostizierbar. Weitergehende Informationen sind den gesetzlichen Pflichtveröffentlichungen der Fondsgesellschaft zu entnehmen, die Sie bei uns kostenlos anfordern können.

ESG Information

Stand: 13.09.2024

Gegenstand dieses Dokuments sind Nachhaltigkeitsinformationen zu diesem Finanzprodukt. Es handelt sich um Werbematerial. Für Informationen über die berücksichtigten Umweltziele lesen Sie bitte aufmerksam die Nachhaltigkeitsinformationen des Herstellers. Der Grundsatz „Vermeidung erheblicher Beeinträchtigungen“ findet nur bei denjenigen dem Finanzprodukt zugrunde liegenden Investitionen Anwendung, die die EU-Kriterien für ökologisch nachhaltige Wirtschaftsaktivitäten berücksichtigen. Die dem verbleibenden Teil dieses Finanzprodukts zugrunde liegenden Investitionen berücksichtigen nicht die EU-Kriterien für ökologisch nachhaltige Wirtschaftsaktivitäten.

JPMorgan Funds - Asia Growth C (acc) USD

ISIN / WKN	LU0943624584 / A1W0GT
Emittent / Hersteller	JPMorgan Asset Management (Europe) S.à r.l.
Benchmark	-
EU-Offenlegungskategorisierung*	Artikel 8 Einstufung nach Verordnung (EU) 2019/2088 über nachhaltigkeitsbezogene Offenlegungspflichten im Finanzdienstleistungssektor (SFDR)
PAI Berücksichtigung**	Ja, für folgende Kriterien: Soziale und Arbeitnehmerbelange
SFDR vorvertragliche Informationen***	Link
SFDR regelmäßige Informationen***	Link
SFDR Website Informationen***	Link
ESG-Fokus	-
Aktualisierung durch Hersteller	24.04.2024

* Artikel 6: Finanzprodukte, die weder ökologische und/oder soziale Merkmale bewerben, noch nachhaltige Investitionen anstreben; Artikel 8: Finanzprodukte, die ökologische und/oder soziale Merkmale bewerben, und die Unternehmen, in die investiert wird, wenden Verfahrenswesen einer guten Unternehmensführung an; Artikel 9: Finanzprodukte, die nachhaltige Investitionen anstreben.

** PAI (Principle Adverse Impact) sind die negativen Auswirkungen von Investitionsentscheidungen auf Nachhaltigkeitsfaktoren.

*** SFDR - Sustainable Finance Disclosure Regulation (Offenlegungsverordnung)

Mindestanteil von nachhaltigen Anlagen nach SFDR



10,00 %

ESG Information

Stand: 13.09.2024

Anlagestrategie

Anlageziele, Anlageprozess und Anlagepolitik Ziel Erzielung eines langfristigen Kapitalwachstums durch die vorwiegende Anlage in einem konzentrierten Portfolio aus wachstumsorientierten Unternehmen in Asien (ohne Japan). Anlageprozess Anlageansatz Der Teilfonds wendet einen fundamentalen Bottom-up-Titelauswahlprozess an. Er verfolgt einen auf starken Überzeugungen beruhenden Ansatz, um die besten Anlageideen zu finden Der Teilfonds ist bestrebt, hochwertige Unternehmen mit überdurchschnittlichem und nachhaltigem Wachstumspotenzial zu ermitteln. Vergleichsindex der Anteilklasse MSCI All Country Asia ex Japan Index (Total Return Net) Nutzung des Vergleichsindex und Ähnlichkeit zwischen diesem und dem Portfolio Vergleich der Wertentwicklung. Der Teilfonds wird aktiv verwaltet. Obwohl die Anlagen des Teilfonds (außer Derivate) mehrheitlich aus Komponenten des Vergleichsindex bestehen dürften, kann der Anlageverwalter nach eigenem Ermessen vom Wertpapieruniversum, von den Gewichtungen und von den Risikomeerkmalen des Vergleichsindex abweichen. Der Grad, zu dem sich die Zusammensetzung und die Risikomeerkmale des Teilfonds und des Vergleichsindex ähneln, schwankt im Laufe der Zeit, und die Wertentwicklung des Teilfonds kann sich von der Wertentwicklung des Vergleichsindex deutlich unterscheiden. Wichtigste Anlagen Mindestens 67% des Vermögens werden in ein Portfolio aus wachstumsorientierten Aktien von Unternehmen investiert, die in einem asiatischen Land (ohne Japan), einschließlich Schwellenländern, ansässig sind oder dort den überwiegenden Teil ihrer Geschäftstätigkeit ausüben. Der Teilfonds legt in ungefähr 40 bis 60 Unternehmen an und kann in Unternehmen mit geringer Marktkapitalisierung investieren. Der Teilfonds kann mitunter auf eine begrenzte Zahl von Wertpapieren, Sektoren oder Märkten konzentriert sein. Der Teilfonds kann über die „China-Hong Kong Stock Connect“-Programme bis zu 20% in chinesischen A-Aktien anlegen. Der Teilfonds kann in Wertpapieren anlegen, die über Zweckgesellschaften (Variable Interest Entities, VIE) ein indirektes Engagement in den zugrunde liegenden chinesischen Unternehmen bieten. Mindestens 51% der Vermögenswerte sind in Unternehmen mit positiven ökologischen und/oder sozialen Merkmalen investiert, die Verfahrensweisen einer guten Unternehmensführung anwenden. Die Bewertung erfolgt hierbei mithilfe der firmeneigenen ESG-Scoring-Methode des Anlageverwalters und/oder Daten von Dritten. Der Teilfonds legt mindestens 20% des Vermögens (ohne zusätzliche liquide Mittel, Einlagen bei Kreditinstituten, Geldmarktinstrumente, Geldmarktfonds und Derivate für das effiziente Portfoliomanagement) in nachhaltigen Investitionen im Sinne der Offenlegungsverordnung (SFDR) an, die zu ökologischen oder sozialen Zielen beitragen. Der Teilfonds schließt bestimmte Sektoren, Unternehmen/Emittenten oder Praktiken aus dem Anlageuniversum auf Grundlage spezieller werte- oder normenbasierter Screening-Richtlinien aus. In dieser Ausschlusspolitik sind Schwellenwerte für bestimmte Branchen und Unternehmen auf der Grundlage bestimmter ESG-Kriterien und/oder Mindeststandards für Geschäftspraktiken, die auf internationalen Standards basieren, festgelegt. Gegebenenfalls werden bestimmte Branchen und Unternehmen vollständig ausgeschlossen. Bei diesen Prüfungen greift er auf die Unterstützung externer Anbieter zurück, die ermitteln, ob ein Emittent an Geschäften beteiligt ist bzw. welchen Umsatz er mit Geschäften erwirtschaftet, die nicht mit den werte- und normenbasierten Prüfungen vereinbar sind. Daten von externen Anbietern können Beschränkungen in Bezug auf ihre Genauigkeit und/oder Vollständigkeit unterliegen. Die Ausschlusspolitik des Teilfonds ist auf der Website der Verwaltungsgesellschaft (www.jpmorganassetmanagement.lu) einsehbar. Der Teilfonds berücksichtigt systematisch ESG-Analysen bei seinen Anlageentscheidungen für mindestens 90% der erworbenen Wertpapiere. Sonstige Anlagen Bis zu 20% des Nettovermögens in zusätzlichen liquiden Mitteln und bis zu 20% des Vermögens in Einlagen bei Kreditinstituten, Geldmarktinstrumenten und Geldmarktfonds für die Verwaltung von Barzeichnungen und -rücknahmen sowie laufende und außerordentliche Zahlungen. Bis zu 100% des Nettovermögens vorübergehend in zusätzlichen liquiden Mitteln für defensive Zwecke, wenn dies aufgrund äußerst ungünstiger Marktbedingungen angemessen erscheint. Derivate Einsatz zu folgenden Zwecken: Absicherung; effizientes Portfoliomanagement. Arten: siehe Tabelle Einsatz von Derivaten durch die Teilfonds im Abschnitt Wie die Teilfonds Derivate, Instrumente und Techniken einsetzen im Verkaufsprospekt. Total Return Swaps (TRS) einschließlich Differenzgeschäften (CFD): keine. Methode zur Berechnung des Gesamtrisikos: Commitment-Methode. Laufzeit Artikel 8

Rechtliche Informationen

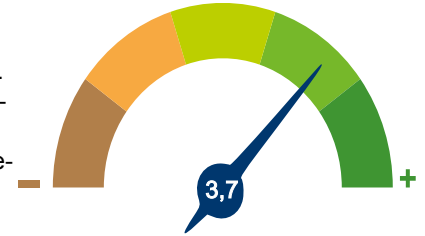
Die offengelegten ESG-Informationen werden der cleversoft GmbH von der genannten Kapitalanlagegesellschaft (Hersteller) und Scope Fund Analysis zur Verfügung gestellt. Die ESG-Informationen werden mit größtmöglicher Sorgfalt erstellt, regelmäßig geprüft und aktualisiert. Trotz aller Sorgfalt können sich die Informationen inzwischen verändert haben oder auf fehlerhaften Daten Dritter basieren. Die Versicherungsgesellschaft und cleversoft GmbH können keine Gewähr für die Richtigkeit, Vollständigkeit und Aktualität der ausgewiesenen Daten übernehmen. Die in dem ESG-Dokument publizierten Informationen stellen keine Empfehlung, Angebot oder Aufforderung zur Investition in einen Fonds dar.

ESG Information

Stand: 13.09.2024

JPMorgan Funds - Asia Growth C (acc) USD

Das Scope ESG-Rating basiert auf 15 Haupt- und 88 Sub-Ausschlusskriterien. Aus der erreichten Prozentzahl für die verwendeten Ausschlusskriterien ergibt sich eine Bewertung für jede der drei Dimensionen (E)nviromental, (S)ocial und (G)overnance. Die endgültige Bewertungskennzahl berechnet sich abschließend aus der prozentualen Verteilung aller Ausschlusskriterien über die drei ESG-Dimensionen als Gewichtungsfaktor hinweg. Die Skala reicht von null bis fünf, wobei fünf die bestmögliche Bewertung darstellt.



Scope ESG-Rating

[Information zum Scope ESG-Rating](#)

Scope ESG-Rating Skala von 0 bis 5
(0 = schlechtester Wert, 5 = bester Wert)



Welche Nachhaltigkeitskriterien werden mit einbezogen?

ESG-Reporting	Nein	Engagement	Ja
ESG-Research	Ja	Ausschlusskriterien	Ja
Best-of-Class	Nein	Best-in-Class	Nein
Themenansatz	Nein		

Quelle: Scope Fund Analysis

Sind bestimmte Investitionen ausgeschlossen?

Umwelt	Soziales	Unternehmensführung
<ul style="list-style-type: none"> Automobilindustrie Chemie Gentechnik Kernkraft Fossile Energieträger Luftfahrt Umweltschädliches Verhalten 	<ul style="list-style-type: none"> Menschenrechtsverstöße Arbeitsrechtsverstöße Pornographie Suchtmittel Tierschutzverstöße Waffen / Rüstung 	<ul style="list-style-type: none"> Verstoß gegen Global Compact Unzulässige Geschäftspraktiken
Nein	Nein	Ja
Nein	Nein	Nein
Nein	Nein	Nein
Ja	Ja	Nein
Nein	Nein	Nein
Nein	Ja	Nein

Quelle: Scope Fund Analysis

ESG-Glossar

Ausschlusskriterien - Ein Ansatz, bei dem bestimmte Investments oder Investmentklassen aus dem Investmentuniversum ausgeschlossen werden.
Best-in-Class - Auswahl oder Gewichtung der sich am besten entwickelnden Unternehmen oder Assets auf Grundlage einer ESG-Analyse innerhalb eines bestimmten Investment-Universums.
Best-of-Class - Anlagestrategie, nach der auf Basis von ESG-Kriterien die besten Unternehmen über sämtliche Branchen und Kategorien hinweg ausgewählt werden.
Engagement - Langfristiger Dialog von Investoren und Unternehmen mit dem Ziel, die Unternehmensführung unter Berücksichtigung von sozialen, ethischen und ökologischen Kriterien zu gewinnen.
ESG-Kriterien - Englisch für Environmental, Social and Governance - Umwelt, Soziales und gute Unternehmensführung. Bezieht sich auf ein breites Spektrum nicht-finanzieller Indikatoren für die Nachhaltigkeitsfonds.
ESG-Reporting - Die Offenlegung nicht-finanzieller Kennzahlen und Informationen zu ESG-Kriterien auf Fonds- und Unternehmensebene.
ESG-Research - Spezialisierte Research-Anbieter bieten Analysen zu Staaten und Unternehmen unter Berücksichtigung der Kriterien Umwelt, Soziales und Unternehmensführung (ESG) an. Materielle im Rahmen der klassischen Finanzanalyse vernachlässigte ESG-Risiken und Chancen werden identifiziert und bewertet.
Global Compact - Der UN Global Compact (Globaler Pakt der Vereinten Nationen) verpflichtet Unternehmen zur Einhaltung sozialer und ökologischer Mindeststandards. Wichtige Prinzipien des UN Global Compact sind Menschenrechte, Vereinigungsfreiheit, Abschaffung von Zwangs- und Kinderarbeit, Umweltschutz und Korruptionsbekämpfung.
Themenansatz - Investitionen in Themen oder Assets, die mit der Förderung von Nachhaltigkeit zusammenhängen. Thematische Fonds haben ESG-Themenschwerpunkte, z. B. Klimawandel und Ökoeffizienz.