

ETF-Fonds

**Xtrackers II EUR Corporate Bond UCITS
ETF 1C**

19. November 2024

Strategie

Der Fonds wird passiv verwaltet. Das Anlageziel besteht darin, die Wertentwicklung des Bloomberg Euro Corporate Bond Index (der "Index") abzubilden. Der Index soll die Wertentwicklung bestimmter Arten von auf Euro lautenden handelbaren Schuldtiteln (Anleihen) abbilden, die von Unternehmen begeben werden. Die Zusammensetzung der im Index enthaltenen Anleihen wird monatlich neu gewichtet. An jedem Neugewichtungstag werden spezifische Regeln angewendet, um die Anleihen festzulegen, die im Index enthalten sein sollen. Dazu gehören unter anderem eine bestimmte Mindestlaufzeit der Anleihen, das ausstehende Mindestvolumen und die Mindestratings ("Investment Grade") der führenden Rating-Agenturen. Der Index wird von Bloomberg Index Services Limited verwaltet. Der Index wird auf Basis der Gesamtertritte (Total Return) berechnet, was bedeutet, dass Beträge in Höhe der Zinszahlungen wieder im Index angelegt werden. Zur Erreichung des Anlageziels versucht der Fonds, den Index nachzubilden, indem er ein Portfolio aus Wertpapieren erwirbt, das die Bestandteile des Index oder andere, nicht damit in Zusammenhang stehende Anlagen enthält, wie von Gesellschaften der DWS bestimmt. Der Fonds kann Techniken und Instrumente für das Risikomanagement, zur Kostenreduzierung und zur Ergebnisverbesserung einsetzen. Diese Techniken und Instrumente können den Einsatz von Finanzkontrakten (Derivategeschäften) umfassen. Der Fonds kann in Bezug auf seine Anlagen auch besicherte Leihgeschäfte mit geeigneten Drittparteien eingehen, um zusätzliche Erträge zum Ausgleich der Kosten des Fonds zu erwirtschaften.

Basisdaten

Fonds-Nr. / ISIN	443 / LU0478205379
Fondsgesellschaft	DWS Investment S.A.
Depotbank	State Street Bank International GmbH, Zweigniederlassung Luxemburg
Fondswährung	EUR
Aufledgedatum	08.02.2010
Ertragsverwendung	thesaurierend

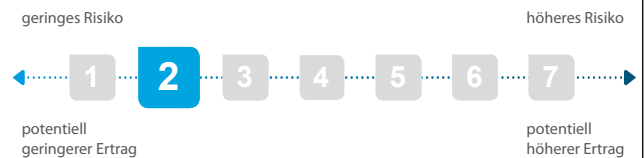
Aktuelle Daten

Fondsvolumen	3,46 Mrd. EUR (31.10.2024)
Rücknahmepreis	156,77 EUR (19.11.2024)

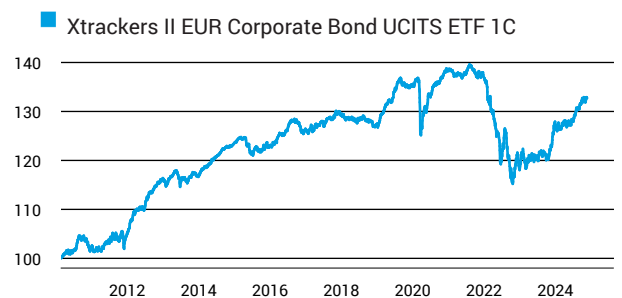
Kosten

Laufende Kosten	0,13 % (09.09.2024)
Rückvergütung	0,00 %


Risikoklasse nach KID (09.09.2024)




Wertentwicklung (indexiert)



1 Jahres Risiko Rendite Diagramm



Vermögensaufteilung



Performance (19.11.2024)

	1 Jahr	3 Jahre	5 Jahre	10 Jahre
Fonds	+7,90 %	-3,71 %	-1,71 %	+8,19 %

Performance p.a. (19.11.2024)

	1 Jahr p.a.	3 Jahre p.a.	5 Jahre p.a.	10 Jahre p.a.
Fonds	+7,88 %	-1,25 %	-0,34 %	+0,79 %

Diese Darstellung dient ausschließlich der Produktinformation und stellt weder eine Anlageberatung noch eine Produktempfehlung dar. Die Wertentwicklungsdarstellungen sind auf Basis der BVI-Methode (ohne Berücksichtigung von Ausgabeaufschlägen) berechnet. Die Wertentwicklungsdarstellungen sind keine Rückschlüsse auf eine ähnliche Entwicklung in der Zukunft zu. Diese sind nicht prognostizierbar. Weitergehende Informationen sind den gesetzlichen Pflichtveröffentlichungen der Fondsgesellschaft zu entnehmen, die Sie bei uns kostenlos anfordern können.

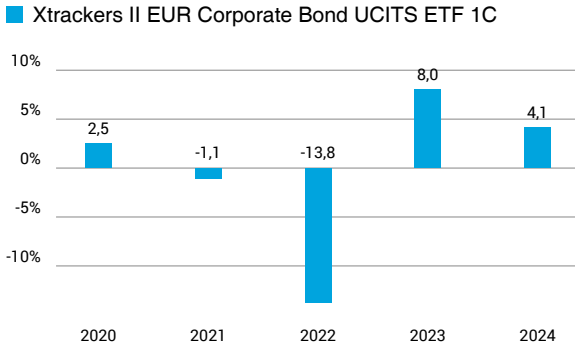
Fonds-Factsheet

ETF-Fonds

Xtrackers II EUR Corporate Bond UCITS ETF 1C

19. November 2024

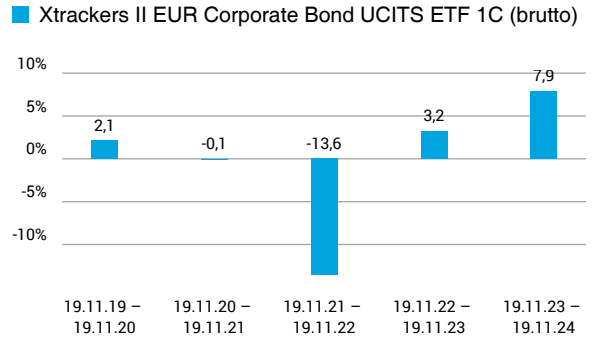
Wertentwicklung nach Kalenderjahren



Quelle: CleverSoft FondsDB™

Stand: 19.11.2024

Rollierende Wertentwicklung



Quelle: CleverSoft FondsDB™

Stand: 19.11.2024

Kennzahlen

Sharpe Ratio (1 Jahr)	1,28
1-Monats-Tief in %	-0,89

Volatilität

1 Jahr	5 Jahre	10 Jahre	Seit Auflage
3,18 %	4,15 %	3,21 %	3,02 %

Die 5 größten Länder (31.10.2024)

Frankreich	19,60 %
Niederlande	15,37 %
USA	15,07 %
Deutschland	8,88 %
Vereinigtes Königreich	7,87 %

Die 5 größten Engagements (31.10.2024)

AB INBEV 16/28 MTN	0,19 %
BP CAP MKTS 20/UNENDL./FIX-TO-FLOAT	0,18 %
BBG01211Q9D8 JPM V0.768 08/09/25 8/25	0,17 %
CREDIT SUISSE GROUP AG 7.75 03/01/2029	0,13 %
BNP Paribas	0,09 %

Die 5 größten Laufzeiten (31.10.2024)

5 - 10 Jahre	34,32 %
3 - 5 Jahre	25,18 %
2 - 3 Jahre	13,96 %
1 - 2 Jahre	12,69 %
> 15 Jahre	6,54 %

Diese Darstellung dient ausschließlich der Produktinformation und stellt weder eine Anlageberatung noch eine Produktempfehlung dar. Wertentwicklungsdarstellungen nach der BVI-Methode (ohne Berücksichtigung von Ausgabeaufschlägen). Historische Wertentwicklungen lassen keine Rückschlüsse auf eine ähnliche Entwicklung in der Zukunft zu. Diese sind nicht prognostizierbar. Weitergehende Informationen sind den gesetzlichen Pflichtveröffentlichungen der Fondsgesellschaft zu entnehmen, die Sie bei uns kostenlos anfordern können.

ESG Information

Stand: 31.10.2024

Gegenstand dieses Dokuments sind Nachhaltigkeitsinformationen zu diesem Finanzprodukt. Es handelt sich um Werbematerial. Die diesem Finanzprodukt zugrunde liegenden Investitionen berücksichtigen nicht die EU-Kriterien für ökologisch nachhaltige Wirtschaftsaktivitäten. Informationen zur Berücksichtigung von Nachhaltigkeitsrisiken und der eventuell zu erwartenden Auswirkungen der Nachhaltigkeitsrisiken auf die Rendite dieses Finanzprodukts werden gem. Art. 6 (3), g) der Offenlegungsverordnung im Verkaufsprospekt veröffentlicht. Bitte informieren Sie sich darüber im Verkaufsprospekt, der entsprechende Link ist in der folgenden Tabelle enthalten.

Xtrackers II EUR Corporate Bond UCITS ETF 1C

ISIN / WKN	LU0478205379 / DBX0EY
Emittent / Hersteller	DWS Investment S.A.
Benchmark	-
EU-Offenlegungskategorisierung*	Artikel 6 Einstufung nach Verordnung (EU) 2019/2088 über nachhaltigkeitsbezogene Offenlegungspflichten im Finanzdienstleistungssektor (SFDR)
PAI Berücksichtigung**	Nein
SFDR vorvertragliche Informationen***	nicht verfügbar
SFDR regelmäßige Informationen***	nicht verfügbar
SFDR Website Informationen***	nicht verfügbar
ESG-Fokus	-
Aktualisierung durch Hersteller	06.06.2024

* Artikel 6: Finanzprodukte, die weder ökologische und/oder soziale Merkmale bewerben, noch nachhaltige Investitionen anstreben; Artikel 8: Finanzprodukte, die ökologische und/oder soziale Merkmale bewerben, und die Unternehmen, in die investiert wird, wenden Verfahrensweisen einer guten Unternehmensführung an; Artikel 9: Finanzprodukte, die nachhaltige Investitionen anstreben.

** PAI (Principle Adverse Impact) sind die negativen Auswirkungen von Investitionsentscheidungen auf Nachhaltigkeitsfaktoren.

*** SFDR - Sustainable Finance Disclosure Regulation (Offenlegungsverordnung)

Anlagestrategie

ANLAGEZIEL: Das Anlageziel besteht darin, die Wertentwicklung des Bloomberg Euro Corporate Bond Index (der „Index“) abzubilden.

INDEXBESCHREIBUNG: Der Index soll die Wertentwicklung bestimmter Arten von auf Euro lautenden handelbaren Schuldtiteln (Anleihen) abbilden, die von Unternehmen begeben werden. Die Zusammensetzung der im Index enthaltenen Anleihen wird monatlich neu gewichtet. An jedem Neugewichtungstag werden spezifische Regeln angewendet, um die Anleihen festzulegen, die im Index enthalten sein sollen. Dazu gehören unter anderem eine bestimmte Mindestlaufzeit der Anleihen, das ausstehende Mindestvolumen und die Mindestratings („Investment Grade“) der führenden Rating-Agenturen. **NEUGEWICHTUNG, BERECHNUNG UND VERWALTUNG DES INDEX:** Der Index wird von Bloomberg Index Services Limited verwaltet. Der Index wird auf Basis der Gesamtrendite (Total Return) berechnet, was bedeutet, dass Beträge in Höhe der Zinszahlungen wieder im Index angelegt werden. **ANLAGEPOLITIK:** Zur Erreichung des Anlageziels versucht der Fonds, den Index vor Gebühren und Aufwendungen nachzubilden, indem er ein Portfolio aus Wertpapieren erwirbt, das die Bestandteile des Index oder andere, nicht damit in Zusammenhang stehende Anlagen enthält, wie von Gesellschaften der DWS bestimmt. Der Fonds kann Techniken und Instrumente für das Risikomanagement, zur Kostenreduzierung und zur Ergebnisverbesserung einsetzen. Diese Techniken und Instrumente können den Einsatz von Derivategeschäften umfassen. Der Fonds kann in Bezug auf seine Anlagen auch besicherte Leihgeschäfte mit geeigneten Dritten eingehen, um zusätzliche Erträge zum Ausgleich der Kosten des Fonds zu erwirtschaften. **WEITERE INFORMATIONEN:** Bestimmte Informationen (darunter die aktuellen Anteilspreise des Fonds, die indikativen Nettoinventarwerte, vollständige Angaben zur Zusammensetzung des Fondsportfolios und Informationen über die Indexbestandteile) sind auf Ihrer lokalen DWS-Website oder auf www.Xtrackers.com verfügbar. Transaktionskosten und Steuern, unerwartete Fondskosten sowie Marktbedingungen wie Volatilität oder Liquiditätsprobleme können den Fonds in seiner Möglichkeit beeinträchtigen, den Index zu replizieren. Der voraussichtliche Tracking Error unter normalen Marktbedingungen beträgt 1 Prozent. Die Rendite des Produktes lässt sich von dem täglich berechneten Anteilspreis und einer etwaigen Ausschüttung ableiten.

ESG Information

Stand: 31.10.2024

Rechtliche Informationen

Die offengelegten ESG-Informationen werden der cleversoft GmbH von der genannten Kapitalanlagegesellschaft (Hersteller) zur Verfügung gestellt. Die ESG-Informationen werden mit größtmöglicher Sorgfalt erstellt, regelmäßig geprüft und aktualisiert. Trotz aller Sorgfalt können sich die Informationen inzwischen verändert haben oder auf fehlerhaften Daten Dritter basieren. Die Versicherungsgesellschaft und cleversoft GmbH können keine Gewähr für die Richtigkeit, Vollständigkeit und Aktualität der ausgewiesenen Daten übernehmen. Die in dem ESG-Dokument publizierten Informationen stellen keine Empfehlung, Angebot oder Aufforderung zur Investition in einen Fonds dar.