

Aktienfonds Asien JPMorgan Funds - JPM ASEAN Equity C (acc) - EUR

Stuttgarter Info-Service

20. Mai 2022

Strategie

Anlageziel ist langfristiges Kapitalwachstum. Der Fonds investiert mindestens 67% seines Vermögens in Aktien von Unternehmen, die gemäß den Gesetzen eines ASEAN-Landes gegründet wurden und ihren eingetragenen Sitz in einem ASEAN-Land haben oder die einen wesentlichen Teil ihrer wirtschaftlichen Geschäftstätigkeit aus ASEAN-Ländern ableiten, auch wenn sie andersorts gelistet sind.

Basisdaten

Fonds-Nr. / ISIN	436 / LU0441853008
Fondsgesellschaft	JPMorgan Asset Management (Europe) S.à r.l.
Depotbank	J.P. Morgan Bank Luxembourg S.A.
Fondswährung	EUR
Auflagedatum	23.02.2011
Ertragsverwendung	thesaurierend

Risikoklasse nach KIID (01.01.2022)



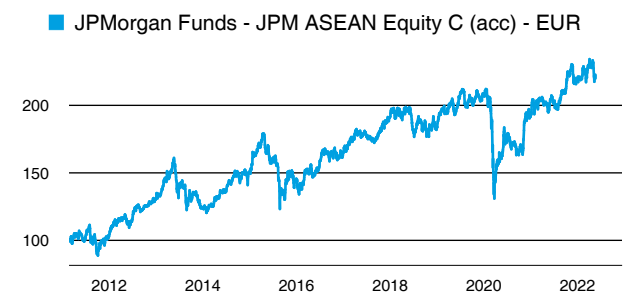
Aktuelle Daten

Fondsvolumen	90,31 Mio. EUR (20.05.2022)
Rücknahmepreis	162,24 EUR (20.05.2022)

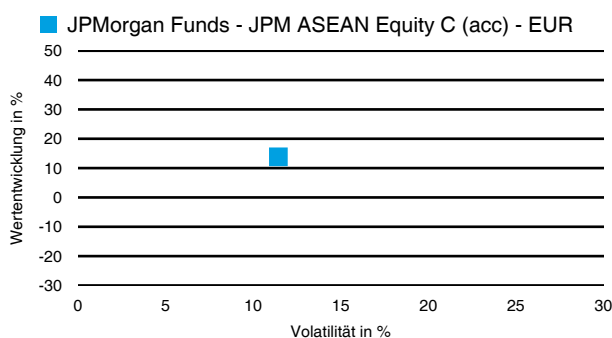
Kosten

Laufende Kosten	0,96 % (01.01.2022)
Rückvergütung	0,00 %


Wertentwicklung (indexiert)



1 Jahres Risiko Rendite Diagramm



Vermögensaufteilung



Performance (20.05.2022)

	1 Jahr	3 Jahre	5 Jahre	10 Jahre
Fonds	+13,84 %	+15,47 %	+25,63 %	+98,02 %

Performance p.a. (20.05.2022)

	1 Jahr p.a.	3 Jahre p.a.	5 Jahre p.a.	10 Jahre p.a.
Fonds	+13,84 %	+4,91 %	+4,67 %	+7,07 %

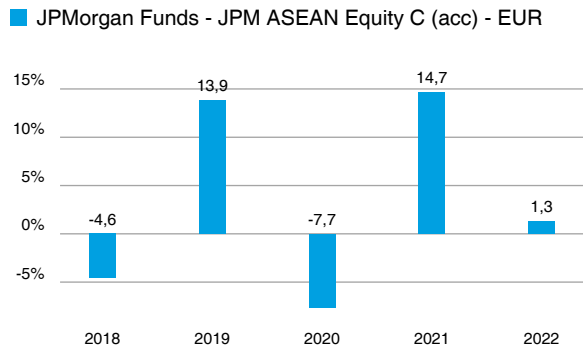
Diese Darstellung dient ausschließlich der Produktinformation und stellt weder eine Anlageberatung noch eine Produktempfehlung dar. Wertentwicklungsdarstellungen nach der BVI-Methode (ohne Berücksichtigung von Ausgabeaufschlägen). Historische Wertentwicklungen lassen keine Rückschlüsse auf eine ähnliche Entwicklung in der Zukunft zu. Diese sind nicht prognostizierbar. Weitergehende Informationen sind den gesetzlichen Pflichtveröffentlichungen der Fondsgesellschaft zu entnehmen, die Sie bei uns kostenlos anfordern können.

Aktienfonds Asien JPMorgan Funds - JPM ASEAN Equity C (acc) - EUR

Stuttgarter Info-Service

20. Mai 2022

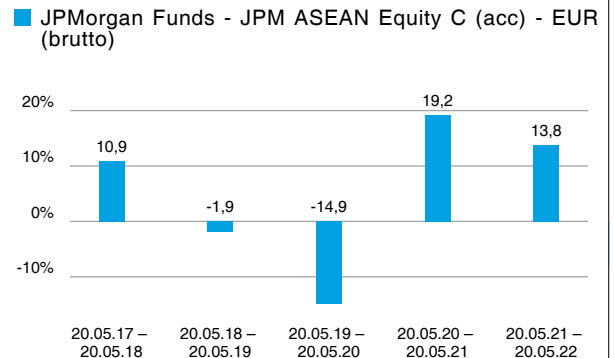
Wertentwicklung nach Kalenderjahren



Quelle: CleverSoft FondsDB™

Stand: 20.05.2022

Rollierende Wertentwicklung



Quelle: CleverSoft FondsDB™

Stand: 20.05.2022

Kennzahlen

Sharpe Ratio (1 Jahr)	1,31
1-Monats-Tief in %	-2,65

Volatilität

1 Jahr	5 Jahre	10 Jahre	Seit Auflage
11,45 %	16,38 %	15,73 %	16,05 %

Die 5 größten Länder (30.04.2022)

Indonesien	24,10 %
Singapur	22,80 %
Thailand	21,70 %
Malaysia	13,40 %
Weitere Anteile	9,10 %

Die 5 größten Branchen (30.04.2022)

Financials	37,00 %
Weitere Anteile	13,00 %
Communication Services	12,30 %
Industrials	8,10 %
Real Estate	7,60 %

Die 5 größten Engagements (30.04.2022)

Bank Central Asia	7,30 %
Overseas Chinese Banking	5,10 %
BK RAKYAT	4,70 %
SEA LTD	4,00 %
Public Bank BHD	3,30 %

Diese Darstellung dient ausschließlich der Produktinformation und stellt weder eine Anlageberatung noch eine Produktempfehlung dar. Wertentwicklungsdarstellungen nach der BVI-Methode (ohne Berücksichtigung von Ausgabeaufschlägen). Historische Wertentwicklungen lassen keine Rückschlüsse auf eine ähnliche Entwicklung in der Zukunft zu. Diese sind nicht prognostizierbar. Weitergehende Informationen sind den gesetzlichen Pflichtveröffentlichungen der Fondsgesellschaft zu entnehmen, die Sie bei uns kostenlos anfordern können.

ESG Information

Stand: 23.05.2022

Name der Anlageoption	JPMorgan Funds - JPM ASEAN Equity C (acc) - EUR
Identifikation der Anlageoption	ISIN: LU0441853008 / WKN: A0X9HC
Hersteller	JPMorgan Asset Management (Europe) S.à r.l.
Link zu den Nachhaltigkeits-Informationen des Herstellers	Link
Index als Referenzwert	-
Einstufung nach Verordnung (EU) 2019/2088 über nachhaltigkeitsbezogene Offenlegungspflichten im Finanzdienstleistungssektor	nicht ESG
BVI Kategorisierung*	Diese Kategorisierung ist optional, da sie vom deutschen Bundesverband Investment und Asset Management e. V. vorgenommen wird.
Stichtag der letzten Aktualisierung durch den Asset Manager (Hersteller)	10.03.2021

*Skala: O = Kein ESG Fonds, B = ESG Basic Fonds, E = ESG Fonds, I = Impact Fonds

Die offengelegten ESG-Informationen werden der cleversoft GmbH von der genannten Kapitalanlagegesellschaft (Hersteller) zur Verfügung gestellt. Die ESG-Informationen werden mit größtmöglicher Sorgfalt erstellt, regelmäßig geprüft und aktualisiert. Trotz aller Sorgfalt können sich die Informationen inzwischen verändert haben oder auf fehlerhaften Daten Dritter basieren. Die Versicherungsgesellschaft und cleversoft GmbH können keine Gewähr für die Richtigkeit, Vollständigkeit und Aktualität der ausgewiesenen Daten übernehmen. Die in dem ESG-Dokument publizierten Informationen stellen keine Empfehlung, Angebot oder Aufforderung zur Investition in einen Fonds dar.

Die diesem Finanzprodukt zugrunde liegenden Investitionen berücksichtigen nicht die EU-Kriterien für ökologisch nachhaltige Wirtschaftsaktivitäten.

Allgemeine Nachhaltigkeits-Informationen

This is subject to approval from governance forums