Fonds-Factsheet

Die Stuttgarter
Der Vorsorge-Versicherer

Aktienfonds Emerging Markets

Templeton Frontier Markets Fund A (acc) USD

19. April 2024

Strategie

Anlageziel dieses Fonds ist das langfristige Kapitalwachstum. Der Fonds investiert vorwiegend in Wertpapiere von Unternehmen, die in den Frontier Markets (Grenzmärkten) eingetragen sind und/oder dort ihren Geschäftsschwerpunkt haben.

Basisdaten

Fonds-Nr. / ISIN	**218 / LU0390136736**
Fondsgesellschaft	**Franklin Templeton International Services S.à r.l.**
Depotbank	**J.P. Morgan SE, Niederlassung Luxemburg**
Fondswährung	**USD**
Auflagedatum	**14.10.2008**
Ertragsverwendung	**thesaurierend**

Aktuelle Daten

Fondsvolumen	**244,00 Mio. USD** (31.08.2023)
Rücknahmepreis	**22,72 USD** (19.04.2024)

Kosten

Laufende Kosten	**2,54 %** (04.03.2024)
Rückvergütung	**0,86 %**

Risikoklasse nach KID (04.03.2024)

geringes Risiko — höheres Risiko

1 2 3 **4** 5 6 7

potentiell geringerer Ertrag — potentiell höherer Ertrag

Wertentwicklung (indexiert)

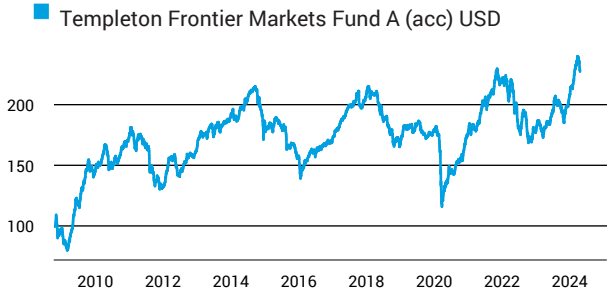

1 Jahres Risiko Rendite Diagramm

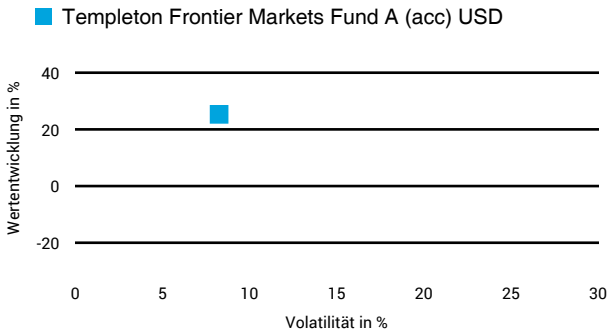

Vermögensaufteilung



Performance (19.04.2024)

	1 Jahr	3 Jahre	5 Jahre	10 Jahre
Fonds	**+25,39 %**	**+22,02 %**	**+24,56 %**	**+15,21 %**

Performance p.a. (19.04.2024)

	1 Jahr p.a.	3 Jahre p.a.	5 Jahre p.a.	10 Jahre p.a.
Fonds	**+25,31 %**	**+6,85 %**	**+4,49 %**	**+1,43 %**

Diese Darstellung dient ausschließlich der Produktinformation und stellt weder eine Anlageberatung noch eine Produktempfehlung dar. Wertentwicklungsdarstellungen nach der BVI-Methode (ohne Berücksichtigung von Ausgabeaufschlägen). Historische Wertentwicklungen lassen keine Rückschlüsse auf eine ähnliche Entwicklung in der Zukunft zu. Diese sind nicht prognostizierbar. Weitergehende Informationen sind den gesetzlichen Pflichtveröffentlichungen der Fondsgesellschaft zu entnehmen, die Sie bei uns kostenlos anfordern können.

Stuttgarter Lebensversicherung a. G., Stand: 04/2024 - 218

Fonds-Factsheet

Aktienfonds Emerging Markets

Templeton Frontier Markets Fund A (acc) USD

19. April 2024

Wertentwicklung nach Kalenderjahren

Templeton Frontier Markets Fund A (acc) USD

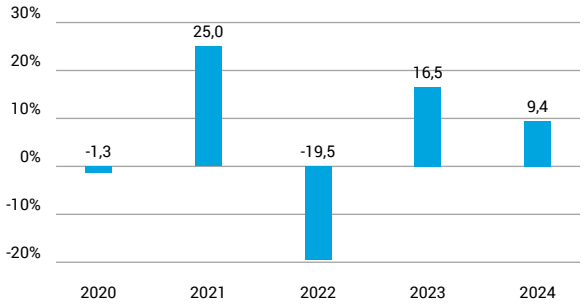

Quelle: CleverSoft FondsDB™ Stand: 19.04.2024

Rollierende Wertentwicklung

Templeton Frontier Markets Fund A (acc) USD (brutto)

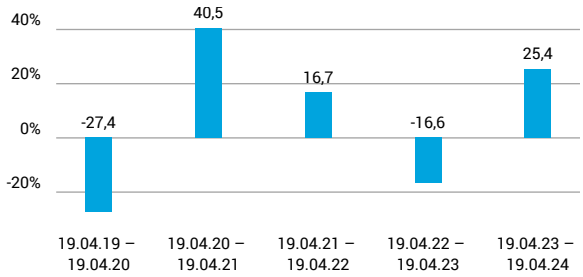

Quelle: CleverSoft FondsDB™ Stand: 19.04.2024

Kennzahlen

Sharpe Ratio (1 Jahr)	**2,53**
1-Monats-Tief in %	**-6,66**

Volatilität

1 Jahr	5 Jahre	10 Jahre	Seit Auflage
8,26 %	**12,79 %**	**10,89 %**	**11,11 %**

Die 5 größten Länder (29.02.2024)

Vietnam	**22,40 %**
Philippinen	**19,32 %**
Kasachstan	**9,74 %**
Saudi-Arabien	**8,85 %**
Vereinigte Arabische Emirate	**7,88 %**

Die 5 größten Branchen (29.02.2024)

Banken	**40,28 %**
Software und Dienste	**9,25 %**
Transportwesen	**7,91 %**
Finanzdienstleistungen	**7,02 %**
nichtzyklische Konsumgüter	**6,43 %**

Die 5 größten Engagements (29.02.2024)

FPT Corp	**8,22 %**
KASPI/KZ JSC	**6,21 %**
Bank of Georgia	**4,89 %**
Credicorp	**4,50 %**
International Container Term Services In	**3,95 %**

Diese Darstellung dient ausschließlich der Produktinformation und stellt weder eine Anlageberatung noch eine Produktempfehlung dar. Wertentwicklungsdarstellungen nach der BVI-Methode (ohne Berücksichtigung von Ausgabeaufschlägen). Historische Wertentwicklungen lassen keine Rückschlüsse auf eine ähnliche Entwicklung in der Zukunft zu. Diese sind nicht prognostizierbar. Weitergehende Informationen sind den gesetzlichen Pflichtveröffentlichungen der Fondsgesellschaft zu entnehmen, die Sie bei uns kostenlos anfordern können.

Stuttgarter Lebensversicherung a. G., Stand: 04/2024 - 218

ESG Information

Stand: 09.04.2024

Gegenstand dieses Dokuments sind Nachhaltigkeitsinformationen zu diesem Finanzprodukt. Es handelt sich um Werbematerial. Die diesem Finanzprodukt zugrunde liegenden Investitionen berücksichtigen nicht die EU-Kriterien für ökologisch nachhaltige Wirtschaftsaktivitäten. Informationen zur Berücksichtigung von Nachhaltigkeitrisiken und der eventuell zu erwartenden Auswirkungen der Nachhaltigkeitrisiken auf die Rendite dieses Finanzprodukts werden gem. Art. 6 (3), g) der Offenlegungsverordnung im Verkaufsprospekt veröffentlicht. Bitte informieren Sie sich darüber im Verkaufsprospekt, der entsprechende Link ist in der folgenden Tabelle enthalten.

Templeton Frontier Markets Fund A (acc) USD

ISIN / WKN	LU0390136736 / A0RAKZ
Emittent / Hersteller	Franklin Templeton International Services S.à r.l.
Benchmark	-
EU-Offenlegungskategorisierung*	Artikel 6 Einstufung nach Verordnung (EU) 2019/2088 über nachhaltigkeitsbezogene Offenlegungspflichten im Finanzdienstleistungssektor (SFDR)
PAI Berücksichtigung**	Nein
SFDR vorvertragliche Informationen***	nicht verfügbar
SFDR regelmäßige Informationen***	nicht verfügbar
SFDR Website Informationen***	nicht verfügbar
ESG-Fokus	-
Aktualisierung durch Hersteller	04.03.2024

* Artikel 6: Finanzprodukte, die weder ökologische und/oder soziale Merkmale bewerben, noch nachhaltige Investitionen anstreben; Artikel 8: Finanzprodukte, die ökologische und/oder soziale Merkmale bewerben, und die Unternehmen, in die investiert wird, wenden Verfahrensweisen einer guten Unternehmensführung an; Artikel 9: Finanzprodukte, die nachhaltige Investitionen anstreben.

** PAI (Principle Adverse Impact) sind die negativen Auswirkungen von Investitionsentscheidungen auf Nachhaltigkeitsfaktoren.

*** SFDR - Sustainable Finance Disclosure Regulation (Offenlegungsverordnung)

Anlagestrategie

Anlageziel Der Fonds ist bestrebt, den Wert seiner Anlagen mittel- bis langfristig zu steigern. Anlagerichtlinien Der Fonds verfolgt eine aktiv verwaltete Anlagestrategie und investiert hauptsächlich in:• Aktien von Unternehmen jeder Größe, die ihren Sitz in Grenzmärkten haben oder dort in erheblichem Umfang geschäftlich tätig sindDer Fonds kann in geringerem Umfang investieren in:• Aktien, aktienbezogene Wertpapiere oder Schuldtitel, die von Unternehmen beliebiger Größe und mit Sitz in einem beliebigen Land ausgegeben werden• Derivate zur Absicherung und für ein effizientes PortfoliomanagementDas Investment-Team setzt seine langjährige Erfahrung im globalen Research ein, um vorrangig Unternehmen in Frontier Markets auszumachen, die seiner Ansicht nach von anderen Anlegern übersehen wurden und auf lange Sicht Wertzuwachs versprechen.Der Referenzindex des Fonds ist der Linked MSCI Frontier Emerging Markets Select Countries Capped Index-NR. Der Referenzindex bietet AnlegerInnen lediglich eine Möglichkeit, die Wertentwicklung des Fonds zu vergleichen. Er schränkt die Portfoliozusammensetzung des Fonds nicht ein und wird nicht als Zielwert gesetzt, den die Wertentwicklung des Fonds übertreffen soll. Der Fonds kann vom Referenzindex abweichen. Anteilsklasse Die aus den Anlagen des Fonds erhaltenen Erträge werden thesauriert, wodurch sich der Wert der Anteile erhöht. Bearbeitung von Zeichnungs- und Rücknahmeaufträgen Sie können den Verkauf Ihrer Anteile an jedem Handelstag (wie im aktuellen Verkaufsprospekt des Fonds definiert) beantragen.

Rechtliche Informationen

Die offengelegten ESG-Informationen werden der cleversoft GmbH von der genannten Kapitalanlagegesellschaft (Hersteller) zur Verfügung gestellt. Die ESG-Informationen werden mit größtmöglicher Sorgfalt erstellt, regelmäßig geprüft und aktualisiert. Trotz aller Sorgfalt können sich die Informationen inzwischen verändert haben oder auf fehlerhaften Daten Dritter basieren. Die Versicherungsgesellschaft und cleversoft GmbH können keine Gewähr für die Richtigkeit, Vollständigkeit und Aktualität der ausgewiesenen Daten übernehmen. Die in dem ESG-Dokument publizierten Informationen stellen keine Empfehlung, Angebot oder Aufforderung zur Investition in einen Fonds dar.