

Aktienfonds Europa Fidelity Funds - European Growth Y-ACC-Euro

Stuttgarter Info-Service

12. April 2021

Strategie

Der Fonds zielt auf langfristigen Kapitalzuwachs durch eine Anlage in ein aktiv verwaltetes Portfolio, das sich in erster Linie aus europäischen Aktienwerten zusammensetzt. Der Fonds ist ein echter Stockpicking-Fonds, bei dem die Auswahl der Anlagewerte im Vordergrund steht. Der Fondsmanager legt in unterbewertete Titel an. Für das Bottom-up-Research sind die Aktienanalysten von Fidelity in Europa zuständig, die europaweit nach Branchen organisiert sind.

Basisdaten

Fonds-Nr. / ISIN	362 / LU0346388373
Fondsgesellschaft	FIL Investment Management (Luxembourg) S.A.
Depotbank	Brown Brothers Harriman (Lux) S.C.A.
Fondswährung	EUR
Auflagedatum	17.03.2008
Ertragsverwendung	thesaurierend

Risikoklasse nach KIID (09.02.2021)



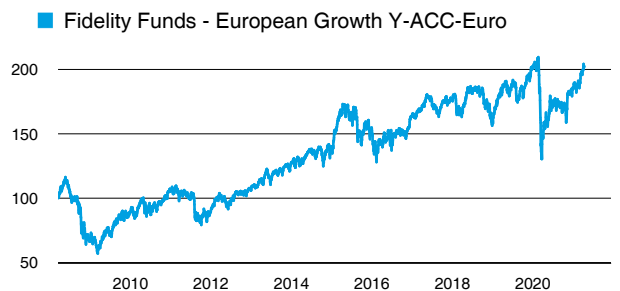
Aktuelle Daten

Fondsvolumen	197,16 Mio. EUR (28.02.2021)
Rücknahmepreis	20,21 EUR (12.04.2021)

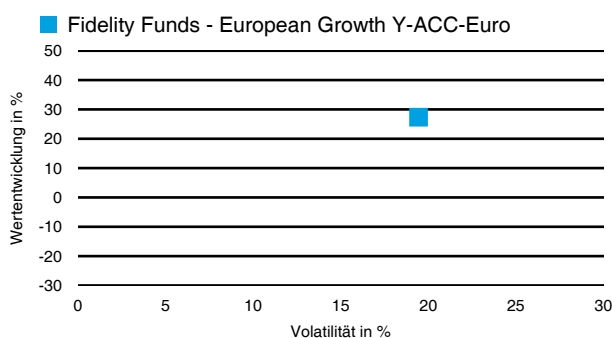
Kosten

Laufende Kosten	1,04 % (09.02.2021)
Rückvergütung	0,00 %


Wertentwicklung (indexiert)



1 Jahres Risiko Rendite Diagramm



Vermögensaufteilung



Performance (12.04.2021)

	3 Monate	1 Jahr	3 Jahre	5 Jahre	10 Jahre
Fonds	+7,10 %	+27,35 %	+17,02 %	+41,13 %	+96,60 %

Performance p.a. (12.04.2021)

	3 Monate p.a.	1 Jahr p.a.	3 Jahre p.a.	5 Jahre p.a.	10 Jahre p.a.
Fonds	+32,08 %	+27,35 %	+5,37 %	+7,13 %	+6,99 %

Diese Darstellung dient ausschließlich der Produktinformation und stellt weder eine Anlageberatung noch eine Produktempfehlung dar. Wertentwicklungsdarstellungen nach der BVI-Methode (ohne Berücksichtigung von Ausgabeaufschlägen). Historische Wertentwicklungen lassen keine Rückschlüsse auf eine ähnliche Entwicklung in der Zukunft zu. Diese sind nicht prognostizierbar. Weitergehende Informationen sind den gesetzlichen Pflichtveröffentlichungen der Fondsgesellschaft zu entnehmen, die Sie bei uns kostenlos anfordern können.

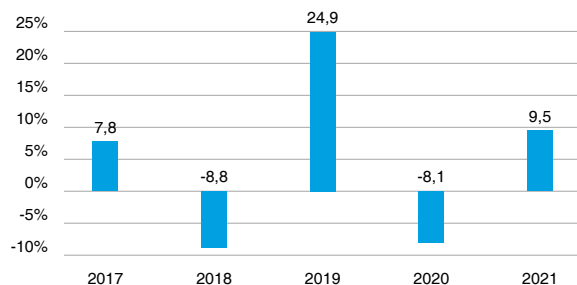
Aktienfonds Europa Fidelity Funds - European Growth Y-ACC-Euro

Stuttgarter Info-Service

12. April 2021

Wertentwicklung nach Kalenderjahren

■ Fidelity Funds - European Growth Y-ACC-Euro

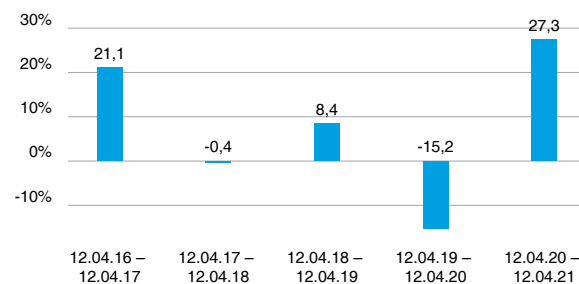


Quelle: CleverSoft FondsDB™

Stand: 12.04.2021

Rollierende Wertentwicklung

■ Fidelity Funds - European Growth Y-ACC-Euro (brutto)



Quelle: CleverSoft FondsDB™

Stand: 12.04.2021

Kennzahlen

Sharpe Ratio (1 Jahr)	1,44
1-Monats-Tief in %	-5,86

Volatilität

1 Jahr	5 Jahre	10 Jahre	Seit Auflage
19,47 %	17,30 %	17,49 %	19,91 %

Die 5 größten Länder (28.02.2021)

Großbritannien	32,90 %
Frankreich	20,10 %
Niederlande	14,40 %
Deutschland	14,20 %
Schweiz	7,70 %

Die 5 größten Branchen (28.02.2021)

zyklische Konsumgüter	19,20 %
Gesundheitswesen	18,50 %
Finanzwesen	15,90 %
Industrie	11,40 %
Konsumgüter	8,80 %

Die 5 größten Engagements (28.02.2021)

Roche Holdings AG	4,90 %
Publicis Groupe SA	4,90 %
Sanofi	4,80 %
SAP SE	4,20 %
Koninklijke Philips NV	4,00 %

Diese Darstellung dient ausschließlich der Produktinformation und stellt weder eine Anlageberatung noch eine Produktempfehlung dar. Wertentwicklungsdarstellungen nach der BVI-Methode (ohne Berücksichtigung von Ausgabeaufschlägen). Historische Wertentwicklungen lassen keine Rückschlüsse auf eine ähnliche Entwicklung in der Zukunft zu. Diese sind nicht prognostizierbar. Weitergehende Informationen sind den gesetzlichen Pflichtveröffentlichungen der Fondsgesellschaft zu entnehmen, die Sie bei uns kostenlos anfordern können.

ESG Information

Produktinformationen

Name der Anlageoption	Fidelity Funds - European Growth Y-ACC-Euro
Identifikation der Anlageoption	ISIN: LU0346388373 / WKN: A0NGVT
Hersteller	FIL Investment Management (Luxembourg) S.A.
Link zu den Nachhaltigkeits-Informationen des Herstellers	https://www.fidelity.de/nachhaltigkeit/
Index als Referenzwert	-
Einstufung nach Verordnung (EU) 2019/2088 über nachhaltigkeitsbezogene Offenlegungspflichten im Finanzdienstleistungssektor	Artikel 8
BVI Kategorisierung*	Diese Kategorisierung ist optional da sie vom deutschen Verband der Asset Manager vorgenommen wird und nicht von dem EU-Parlament und dem Rat.
Stand des Dokuments	08.02.2021

*Skala: O = Kein ESG Fonds, B = ESG Basic Fonds, E = ESG Fonds, I = Impact Fonds

Die offengelegten ESG Informationen werden von der genannten Kapitalanlagegesellschaft (Hersteller) der cleversoft GmbH zur Verfügung gestellt. Die ESG Informationen werden mit größtmöglicher Sorgfalt erstellt, regelmäßig geprüft und aktualisiert. Trotz aller Sorgfalt können sich die Informationen inzwischen verändert haben oder basieren auf fehlerhafte Daten Dritter. Die Versicherungsgesellschaft und cleversoft GmbH können keine Gewähr für die Richtigkeit, Vollständigkeit und Aktualität der ausgewiesenen Daten übernehmen. Die auf dem ESG Dokument publizierten Informationen stellen keine Empfehlung, Offerte oder Aufforderung zur Veranlagung in einen Fonds dar.

Welche Anlageziele verfolgt das Produkt?

Der Fonds zielt auf langfristigen Kapitalzuwachs durch eine Anlage in ein aktiv verwaltetes Portfolio, das sich in erster Linie aus europäischen Aktienwerten zusammensetzt. Der Fonds ist ein echter Stockpicking-Fonds, bei dem die Auswahl der Anlagewerte im Vordergrund steht. Der Fondsmanager legt in unterbewertete Titel an. Für das Bottom-up-Research sind die Aktienanalysten von Fidelity in Europa zuständig, die europaweit nach Branchen organisiert sind.