

## Aktienfonds Emerging Markets FT Emerging Arabia (EUR)

Stuttgarter Info-Service

14. Dezember 2017

### Strategie

Der FT Emerging Arabia (USD) legt seine Mittel zu mindestens 75 % in den Staaten des Golf-Kooperationsrates (GCC) an: dazu gehören Saudi-Arabien, die Vereinigten Arabischen Emirate, Katar, Kuwait, Oman, Bahrain. Abgerundet wird das Portfolio durch ausgewählte Titel aus den Nachbarländern wie Ägypten und Jordanien. Der Fonds wird gemanagt von Invest AD (Abu Dhabi Investment Company), unserem Partner mit exzellentem Kapitalmarkt-Know-how in der Golf-Region.

### Basisdaten

Fonds-Nr. / ISIN	<b>130 / LU0317905148</b>
Fondsgesellschaft	<b>FRANKFURT-TRUST Investment-Gesellschaft mbH</b>
Depotbank	<b>CACEIS Bank Luxembourg</b>
Fondswährung	<b>EUR</b>
Auflagedatum	<b>17.09.2007</b>
Ertragsverwendung	<b>ausschüttend</b>

### Risikoklasse nach KIID (2016-12-31)



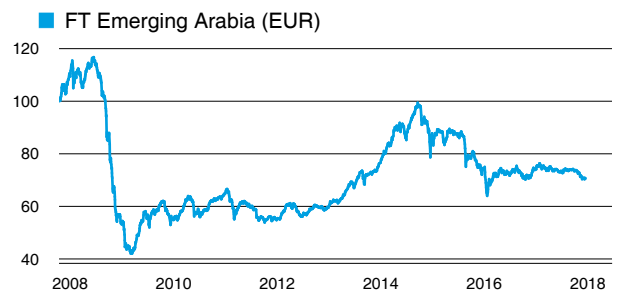
### Aktuelle Daten

Fondsvolumen	<b>6,57 Mio. EUR</b> (14.12.2017)
Rücknahmepreis	<b>35,17 EUR</b> (14.12.2017)

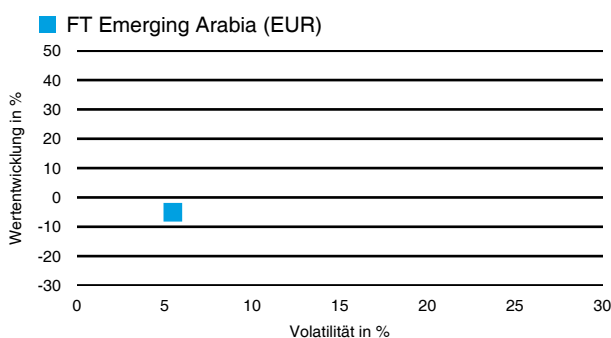
### Kosten

Laufende Kosten	<b>2,42 %</b> (2016-12-31)
Rückvergütung	<b>0,00 %</b>

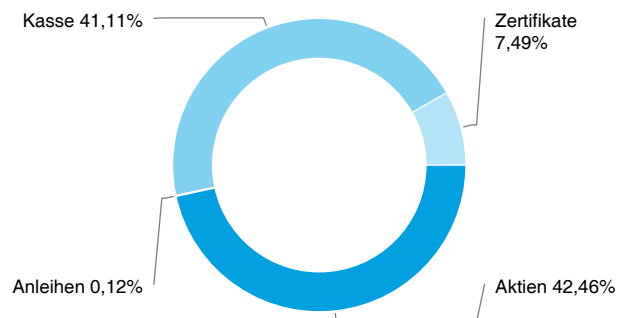
### Wertentwicklung (indexiert)



### 1 Jahres Risiko Rendite Diagramm



### Vermögensaufteilung



### Performance (14.12.2017)

	1 Jahr	3 Jahre	5 Jahre	10 Jahre
Fonds	<b>-5,05 %</b>	<b>-16,56 %</b>	<b>+19,59 %</b>	<b>-33,97 %</b>

### Performance p.a. (14.12.2017)

	1 Jahr p.a.	3 Jahre p.a.	5 Jahre p.a.	10 Jahre p.a.
Fonds	<b>-5,05 %</b>	<b>-5,85 %</b>	<b>+3,64 %</b>	<b>-4,06 %</b>

Diese Darstellung dient ausschließlich der Produktinformation und stellt weder eine Anlageberatung noch eine Produktempfehlung dar. Wertentwicklungsdarstellungen nach der BVI-Methode (ohne Berücksichtigung von Ausgabeaufschlägen). Historische Wertentwicklungen lassen keine Rückschlüsse auf eine ähnliche Entwicklung in der Zukunft zu. Diese sind nicht prognostizierbar. Weitergehende Informationen sind den gesetzlichen Pflichtveröffentlichungen der Fondsgesellschaft zu entnehmen, die Sie bei uns kostenlos anfordern können.

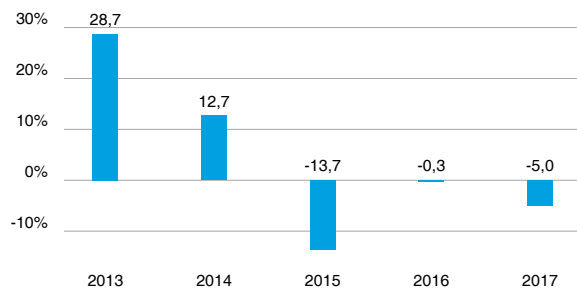
## Aktienfonds Emerging Markets FT Emerging Arabia (EUR)

Stuttgarter Info-Service

14. Dezember 2017

### Wertentwicklung nach Kalenderjahren

■ FT Emerging Arabia (EUR)

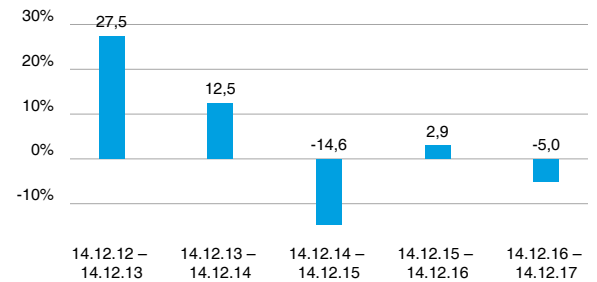


Quelle: CleverSoft FondsDB™

Stand: 14.12.2017

### Rollierende Wertentwicklung

■ FT Emerging Arabia (EUR) (brutto)



Quelle: CleverSoft FondsDB™

Stand: 14.12.2017

### Kennzahlen

Sharpe Ratio (1 Jahr)	<b>-0,95</b>
1-Monats-Tief in %	<b>-2,76</b>

### Volatilität

1 Jahr	5 Jahre	10 Jahre	Seit Auflage
<b>5,45 %</b>	<b>11,04 %</b>	<b>13,04 %</b>	<b>13,03 %</b>

### Die 5 größten Länder (30.11.2017)

Barmittel	41,11 %
Vereinigte Arabische Emirate	21,15 %
Katar	8,41 %
Kuwait	6,57 %
Großbritannien	3,97 %

### Die 5 größten Branchen (30.11.2017)

Barmittel	41,11 %
Finanzen	25,24 %
IT/Telekommunikation	8,27 %
Konsumgüter	3,57 %
Industrie	2,83 %

### Die 5 größten Engagements (30.11.2017)

DP World Ltd	3,57 %
Credit Suisse AG/Nassau 0% 27.09.2018	3,52 %
Qatar National Bank SAQ	3,30 %
Dubai Islamic Bank PJSC	3,27 %
Commercial International Bank Egypt SAE	3,26 %

Diese Darstellung dient ausschließlich der Produktinformation und stellt weder eine Anlageberatung noch eine Produktempfehlung dar. Wertentwicklungsdarstellungen nach der BVI-Methode (ohne Berücksichtigung von Ausgabeaufschlägen). Historische Wertentwicklungen lassen keine Rückschlüsse auf eine ähnliche Entwicklung in der Zukunft zu. Diese sind nicht prognostizierbar. Weitergehende Informationen sind den gesetzlichen Pflichtveröffentlichungen der Fondsgesellschaft zu entnehmen, die Sie bei uns kostenlos anfordern können.