

## Renten- und Geldmarktfonds Templeton Global Total Return Fund A (acc) EUR-H1

Stuttgarter Info-Service

29. Juni 2022

### Strategie

Anlageziel des Fonds ist die Maximierung der Gesamterträge aus einer Kombination von Zinserträgen, Kapitalzuwachs und Währungsgewinnen durch überwiegende Investition in ein Portfolio aus fest und/oder variabel verzinslichen Schuldtiteln und Anleihen, die von Staaten oder quasistaatlichen Emittenten oder Unternehmen aus aller Welt begeben werden. Zu den fest und/oder variabel verzinslichen Schuldtiteln und Anleihen, in die der Fonds investieren kann, zählen Wertpapiere mit und ohne Anlagequalität. Ergänzend kann sich der Fonds auch in Kapitalmarktindizes engagieren, indem er in indexbasierte Finanzderivate und Credit Default Swaps investiert.

### Basisdaten

Fonds-Nr. / ISIN	<b>129 / LU0294221097</b>
Fondsgesellschaft	<b>Franklin Templeton International Services S.à r.l.</b>
Depotbank	<b>J.P. Morgan Bank Luxembourg S.A.</b>
Fondswährung	<b>EUR</b>
Auflagedatum	<b>10.04.2007</b>
Ertragsverwendung	<b>thesaurierend</b>

### Risikoklasse nach KIID (09.02.2022)



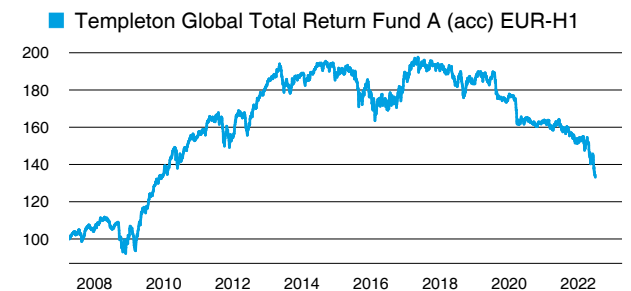
### Aktuelle Daten

Fondsvolumen	<b>142,47 Mio. EUR</b> (29.04.2022)
Rücknahmepreis	<b>14,80 EUR</b> (29.06.2022)

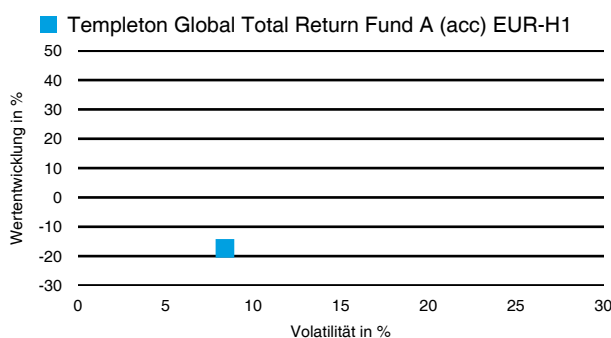
### Kosten

Laufende Kosten	<b>1,39 %</b> (09.02.2022)
Rückvergütung	<b>0,48 %</b>

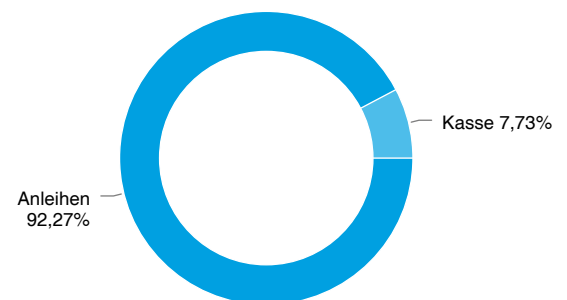
### Wertentwicklung (indexiert)



### 1 Jahres Risiko Rendite Diagramm



### Vermögensaufteilung



### Performance (29.06.2022)

	1 Jahr	3 Jahre	5 Jahre	10 Jahre
Fonds	<b>-17,36 %</b>	<b>-28,57 %</b>	<b>-31,07 %</b>	<b>-19,04 %</b>

### Performance p.a. (29.06.2022)

	1 Jahr p.a.	3 Jahre p.a.	5 Jahre p.a.	10 Jahre p.a.
Fonds	<b>-17,36 %</b>	<b>-10,60 %</b>	<b>-7,17 %</b>	<b>-2,09 %</b>

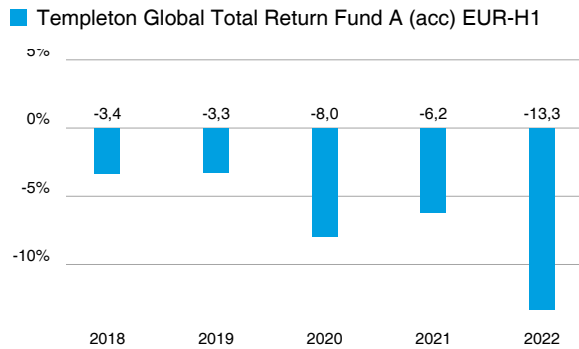
Diese Darstellung dient ausschließlich der Produktinformation und stellt weder eine Anlageberatung noch eine Produktempfehlung dar. Wertentwicklungsdarstellungen nach der BVI-Methode (ohne Berücksichtigung von Ausgabeaufschlägen). Historische Wertentwicklungen lassen keine Rückschlüsse auf eine ähnliche Entwicklung in der Zukunft zu. Diese sind nicht prognostizierbar. Weitergehende Informationen sind den gesetzlichen Pflichtveröffentlichungen der Fondsgesellschaft zu entnehmen, die Sie bei uns kostenlos anfordern können.

## Renten- und Geldmarktfonds Templeton Global Total Return Fund A (acc) EUR-H1

Stuttgarter Info-Service

29. Juni 2022

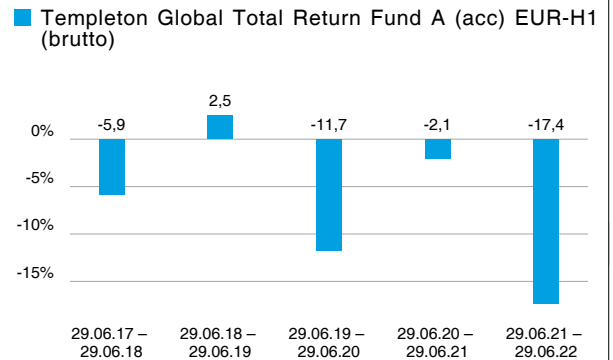
### Wertentwicklung nach Kalenderjahren



Quelle: CleverSoft FondsDB™

Stand: 29.06.2022

### Rollierende Wertentwicklung



Quelle: CleverSoft FondsDB™

Stand: 29.06.2022

### Kennzahlen

Sharpe Ratio (1 Jahr)	<b>-2,02</b>
1-Monats-Tief in %	<b>-4,72</b>

### Volatilität

1 Jahr	5 Jahre	10 Jahre	Seit Auflage
<b>8,40 %</b>	<b>6,36 %</b>	<b>6,99 %</b>	<b>7,54 %</b>

### Die 5 größten Länder (30.04.2022)

Weitere Anteile	<b>26,14 %</b>
Korea, Republik (Südkorea)	<b>17,85 %</b>
Brasilien	<b>12,84 %</b>
Indonesien	<b>10,38 %</b>
Singapur	<b>6,29 %</b>

# ESG Information

**Stand: 01.07.2022**

Name der Anlageoption	Templeton Global Total Return Fund A (acc) EUR-H1
Identifikation der Anlageoption	ISIN: LU0294221097 / WKN: A0MNNP
Hersteller	Franklin Templeton International Services S.à r.l.
Link zu den Nachhaltigkeits-Informationen des Herstellers	<a href="#">Link</a>
Index als Referenzwert	-
Einstufung nach Verordnung (EU) 2019/2088 über nachhaltigkeitsbezogene Offenlegungspflichten im Finanzdienstleistungssektor	nicht ESG
BVI Kategorisierung*	B
Stichtag der letzten Aktualisierung durch den Asset Manager (Hersteller)	26.04.2022

\*Skala: O = Kein ESG Fonds, B = ESG Basic Fonds, E = ESG Fonds, I = Impact Fonds

Die offengelegten ESG-Informationen werden der cleversoft GmbH von der genannten Kapitalanlagegesellschaft (Hersteller) zur Verfügung gestellt. Die ESG-Informationen werden mit größtmöglicher Sorgfalt erstellt, regelmäßig geprüft und aktualisiert. Trotz aller Sorgfalt können sich die Informationen inzwischen verändert haben oder auf fehlerhaften Daten Dritter basieren. Die Versicherungsgesellschaft und cleversoft GmbH können keine Gewähr für die Richtigkeit, Vollständigkeit und Aktualität der ausgewiesenen Daten übernehmen. Die in dem ESG-Dokument publizierten Informationen stellen keine Empfehlung, Angebot oder Aufforderung zur Investition in einen Fonds dar.

Informationen zur Berücksichtigung von Nachhaltigkeitsrisiken und der eventuell zu erwartenden Auswirkungen der Nachhaltigkeitsrisiken auf die Rendite dieses Finanzprodukts werden gem. Art. 6 (3), g) der Offenlegungsverordnung im Verkaufsprospekt veröffentlicht.

Die diesem Finanzprodukt zugrunde liegenden Investitionen berücksichtigen nicht die EU-Kriterien für ökologisch nachhaltige Wirtschaftsaktivitäten.

## Welche Anlageziele verfolgt das Produkt?

Anlageziel des Fonds ist die Maximierung der Gesamrendite aus einer Kombination von Zinserträgen, Kapitalzuwachs und Währungsgewinnen durch überwiegende Investition in ein Portfolio aus fest und/oder variabel verzinslichen Schuldtiteln und Anleihen, die von Staaten oder quasistaatlichen Emittenten oder Unternehmen aus aller Welt begeben werden. Zu den fest und/oder variabel verzinslichen Schuldtiteln und Anleihen, in die der Fonds investieren kann, zählen Wertpapiere mit und ohne Anlagequalität. Ergänzend kann sich der Fonds auch in Kapitalmarktindizes engagieren, indem er in indexbasierte Finanzderivate und Credit Default Swaps investiert.