

ETF-Fonds

Xtrackers MSCI Europe UCITS ETF 1C

02. April 2025

Strategie

Das Anlageziel des Fonds besteht darin, die Wertentwicklung des Basiswerts, des MSCI Total Return Net Europe Index abzubilden. Hierzu investiert der Fonds in erster Linie in übertragbare Wertpapiere und setzt zudem derivative Techniken ein.

Basisdaten

Fonds-Nr. / ISIN	454 / LU0274209237
Fondsgesellschaft	DWS Investment S.A.
Depotbank	State Street Bank International GmbH, Zweigniederlassung Luxemburg
Fondswährung	USD
Auflagedatum	10.01.2007
Ertragsverwendung	thesaurierend

Aktuelle Daten

Fondsvolumen	4,63 Mrd. USD (31.01.2025)
Rücknahmepreis	103,43 USD (02.04.2025)

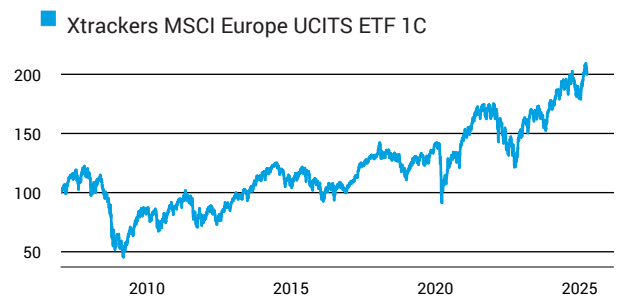
Kosten

Laufende Kosten	0,13 % (12.02.2025)
Rückvergütung	0,00 %

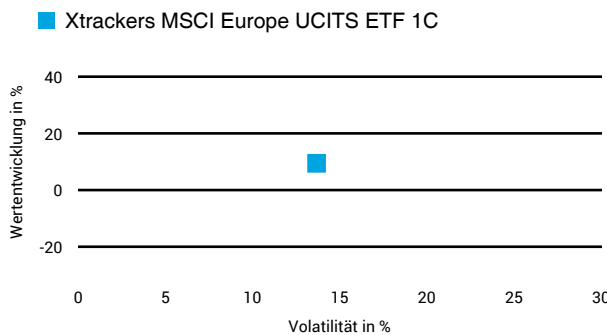
Risikoklasse nach KID (12.02.2025)




Wertentwicklung (indexiert)



1 Jahres Risiko Rendite Diagramm



Vermögensaufteilung



Performance (02.04.2025)

	1 Jahr	3 Jahre	5 Jahre	10 Jahre
Fonds	+9,45 %	+26,15 %	+96,11 %	+75,48 %

Performance p.a. (02.04.2025)

	1 Jahr p.a.	3 Jahre p.a.	5 Jahre p.a.	10 Jahre p.a.
Fonds	+9,45 %	+8,04 %	+14,41 %	+5,78 %

Diese Darstellung dient ausschließlich der Produktinformation und stellt weder eine Anlageberatung noch eine Produktempfehlung dar. Wertentwicklungsdarstellungen nach der BVI-Methode (ohne Berücksichtigung von Ausgabeaufschlägen). Historische Wertentwicklungen lassen keine Rückschlüsse auf eine ähnliche Entwicklung in der Zukunft zu. Diese sind nicht prognostizierbar. Weitergehende Informationen sind den gesetzlichen Pflichtveröffentlichungen der Fondsgesellschaft zu entnehmen, die Sie bei uns kostenlos anfordern können.

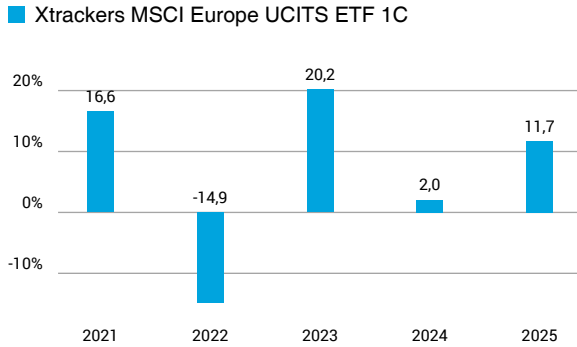
# Fonds-Factsheet

ETF-Fonds

## Xtrackers MSCI Europe UCITS ETF 1C

02. April 2025

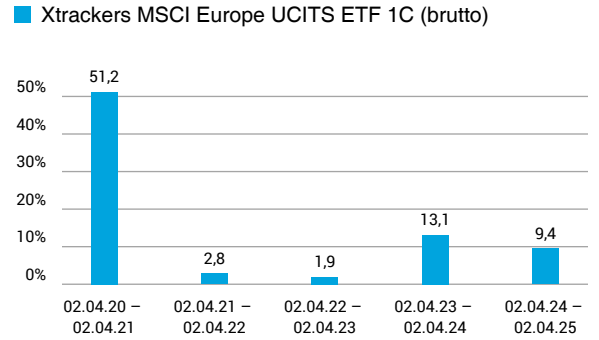
### Wertentwicklung nach Kalenderjahren



Quelle: CleverSoft FondsDB™

Stand: 02.04.2025

### Rollierende Wertentwicklung



Quelle: CleverSoft FondsDB™

Stand: 02.04.2025

### Kennzahlen

Sharpe Ratio (1 Jahr)	<b>0,35</b>
1-Monats-Tief in %	<b>-5,89</b>

### Volatilität

1 Jahr	5 Jahre	10 Jahre	Seit Auflage
<b>13,64 %</b>	<b>18,03 %</b>	<b>17,82 %</b>	<b>21,76 %</b>

### Die 5 größten Länder (31.01.2025)

Vereinigtes Königreich	<b>21,84 %</b>
Frankreich	<b>15,96 %</b>
Schweiz	<b>15,57 %</b>
Deutschland	<b>14,51 %</b>
Niederlande	<b>8,44 %</b>

### Die 5 größten Branchen (31.01.2025)

Finanzwesen	<b>20,63 %</b>
Industrie	<b>17,42 %</b>
Gesundheitswesen	<b>15,30 %</b>
langlebige Gebrauchsgüter	<b>9,74 %</b>
Basiskonsumgüter	<b>9,68 %</b>

### Die 5 größten Engagements (31.01.2025)

ASML Holding N.V.	<b>2,69 %</b>
SAP	<b>2,61 %</b>
Novo Nordisk A/S B	<b>2,44 %</b>
Nestle	<b>2,00 %</b>
Roche Hldg. Genußsch.	<b>1,98 %</b>

Diese Darstellung dient ausschließlich der Produktinformation und stellt weder eine Anlageberatung noch eine Produktempfehlung dar. Wertentwicklungsdarstellungen nach der BVI-Methode (ohne Berücksichtigung von Ausgabeaufschlägen). Historische Wertentwicklungen lassen keine Rückschlüsse auf eine ähnliche Entwicklung in der Zukunft zu. Diese sind nicht prognostizierbar. Weitergehende Informationen sind den gesetzlichen Pflichtveröffentlichungen der Fondsgesellschaft zu entnehmen, die Sie bei uns kostenlos anfordern können.

# ESG Information

**Stand: 01.04.2025**

Gegenstand dieses Dokuments sind Nachhaltigkeitsinformationen zu diesem Finanzprodukt. Es handelt sich um Werbematerial. Die diesem Finanzprodukt zugrunde liegenden Investitionen berücksichtigen nicht die EU-Kriterien für ökologisch nachhaltige Wirtschaftsaktivitäten. Informationen zur Berücksichtigung von Nachhaltigkeitsrisiken und der eventuell zu erwartenden Auswirkungen der Nachhaltigkeitsrisiken auf die Rendite dieses Finanzprodukts werden gem. Art. 6 (3), g) der Offenlegungsverordnung im Verkaufsprospekt veröffentlicht. Bitte informieren Sie sich darüber im Verkaufsprospekt, der entsprechende Link ist in der folgenden Tabelle enthalten.

## Xtrackers MSCI Europe UCITS ETF 1C

ISIN / WKN	LU0274209237 / DBX1ME
Emittent / Hersteller	DWS Investment S.A.
Benchmark	-
EU-Offenlegungskategorisierung*	Artikel 6 Einstufung nach Verordnung (EU) 2019/2088 über nachhaltigkeitsbezogene Offenlegungspflichten im Finanzdienstleistungssektor (SFDR)
PAI Berücksichtigung**	Nein
SFDR vorvertragliche Informationen***	nicht verfügbar
SFDR regelmäßige Informationen***	nicht verfügbar
SFDR Website Informationen***	nicht verfügbar
ESG-Fokus	-
Aktualisierung durch Hersteller	07.03.2025

\* Artikel 6: Finanzprodukte, die weder ökologische und/oder soziale Merkmale bewerben, noch nachhaltige Investitionen anstreben; Artikel 8: Finanzprodukte, die ökologische und/oder soziale Merkmale bewerben, und die Unternehmen, in die investiert wird, wenden Verfahrensweisen einer guten Unternehmensführung an; Artikel 9: Finanzprodukte, die nachhaltige Investitionen anstreben.

\*\* PAI (Principle Adverse Impact) sind die negativen Auswirkungen von Investitionsentscheidungen auf Nachhaltigkeitsfaktoren.

\*\*\* SFDR - Sustainable Finance Disclosure Regulation (Offenlegungsverordnung)

## Anlagestrategie

Das Anlageziel des Fonds besteht darin, die Wertentwicklung des Basiswerts, des MSCI Total Return Net Europe Index abzubilden. Hierzu investiert der Fonds in erster Linie in übertragbare Wertpapiere und setzt zudem derivative Techniken ein.

## Rechtliche Informationen

Die offengelegten ESG-Informationen werden der cleversoft GmbH von der genannten Kapitalanlagegesellschaft (Hersteller) zur Verfügung gestellt. Die ESG-Informationen werden mit größtmöglicher Sorgfalt erstellt, regelmäßig geprüft und aktualisiert. Trotz aller Sorgfalt können sich die Informationen inzwischen verändert haben oder auf fehlerhaften Daten Dritter basieren. Die Versicherungsgesellschaft und cleversoft GmbH können keine Gewähr für die Richtigkeit, Vollständigkeit und Aktualität der ausgewiesenen Daten übernehmen. Die in dem ESG-Dokument publizierten Informationen stellen keine Empfehlung, Angebot oder Aufforderung zur Investition in einen Fonds dar.