

Aktienfonds Emerging Markets Schroder ISF Global Emerging Market Opportunities USD C Acc

Stuttgarter Info-Service

20. Mai 2022

Strategie

Anlageziel ist Erzielung einer Gesamrendite. Hierzu investiert der Fonds in Aktien und aktienbezogene Wertpapiere aus Schwellenmarktländern auf der ganzen Welt investieren. Der Fonds kann außerdem zu defensiven Zwecken in festverzinsliche Wertpapiere aus aller Welt sowie in liquide Mittel investieren.

Basisdaten

Fonds-Nr. / ISIN	383 / LU0269905302
Fondsgesellschaft	Schroder Investment Management (Europe) S.A.
Depotbank	J.P. Morgan Bank Luxembourg S.A.
Fondswährung	USD
Auflagedatum	19.01.2007
Ertragsverwendung	thesaurierend

Aktuelle Daten

Fondsvolumen	547,82 Mio. USD (20.05.2022)
Rücknahmepreis	20,02 USD (20.05.2022)

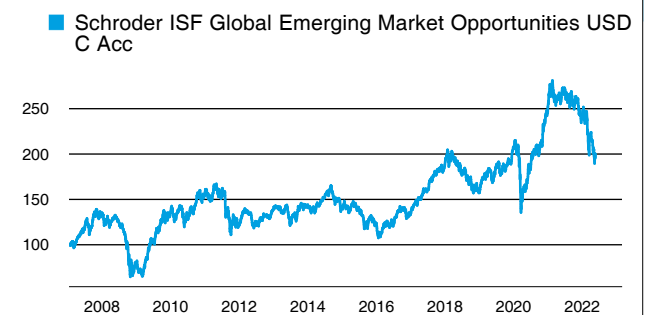
Kosten

Laufende Kosten	1,30 % (17.05.2022)
Rückvergütung	0,00 %

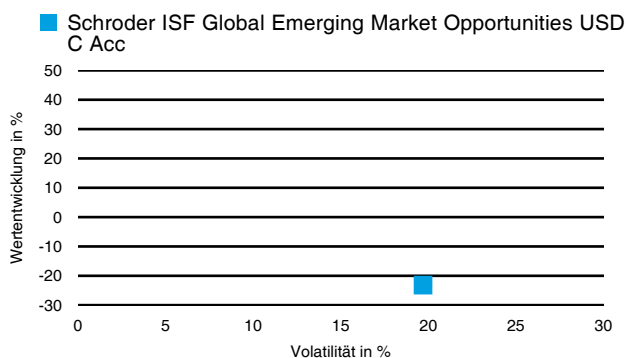
Risikoklasse nach KIID (17.05.2022)



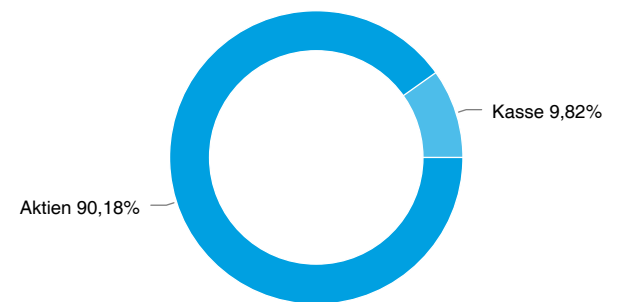
Wertentwicklung (indexiert)



1 Jahres Risiko Rendite Diagramm



Vermögensaufteilung



Performance (20.05.2022)

	1 Jahr	3 Jahre	5 Jahre	10 Jahre
Fonds	-23,17 %	+18,93 %	+27,38 %	+63,79 %

Performance p.a. (20.05.2022)

	1 Jahr p.a.	3 Jahre p.a.	5 Jahre p.a.	10 Jahre p.a.
Fonds	-23,17 %	+5,94 %	+4,96 %	+5,06 %

Diese Darstellung dient ausschließlich der Produktinformation und stellt weder eine Anlageberatung noch eine Produktempfehlung dar. Wertentwicklungsdarstellungen nach der BVI-Methode (ohne Berücksichtigung von Ausgabeaufschlägen). Historische Wertentwicklungen lassen keine Rückschlüsse auf eine ähnliche Entwicklung in der Zukunft zu. Diese sind nicht prognostizierbar. Weitergehende Informationen sind den gesetzlichen Pflichtveröffentlichungen der Fondsgesellschaft zu entnehmen, die Sie bei uns kostenlos anfordern können.

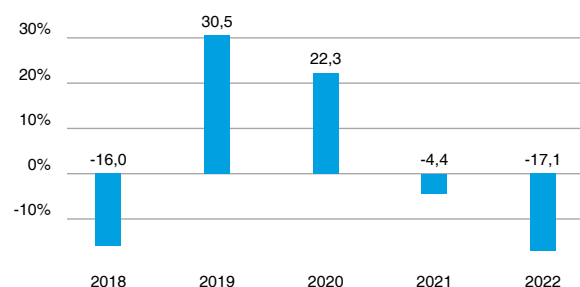
Aktienfonds Emerging Markets Schroder ISF Global Emerging Market Opportunities USD C Acc

Stuttgarter Info-Service

20. Mai 2022

Wertentwicklung nach Kalenderjahren

■ Schroder ISF Global Emerging Market Opportunities USD C Acc

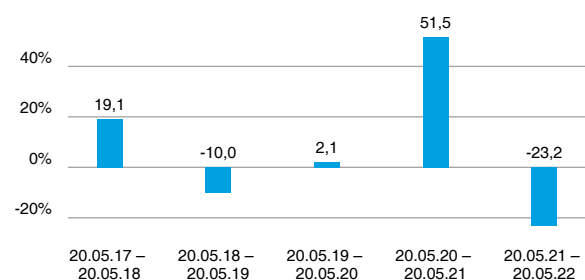


Quelle: CleverSoft FondsDB™

Stand: 20.05.2022

Rollierende Wertentwicklung

■ Schroder ISF Global Emerging Market Opportunities USD C Acc (brutto)



Quelle: CleverSoft FondsDB™

Stand: 20.05.2022

Kennzahlen

Sharpe Ratio (1 Jahr)	-1,11
1-Monats-Tief in %	-6,14

Volatilität

1 Jahr	5 Jahre	10 Jahre	Seit Auflage
19,69 %	18,78 %	16,27 %	18,92 %

Die 5 größten Länder (31.03.2022)

Weitere Anteile	22,37 %
China	19,21 %
Korea, Republik (Südkorea)	17,61 %
Taiwan	12,50 %
Brasilien	11,31 %

Die 5 größten Branchen (31.03.2022)

Finanzwerte	26,74 %
IT	26,14 %
Nicht-Basiskonsumgüter	11,59 %
Weitere Anteile	11,15 %
Kommunikationsdienste	6,21 %

Die 5 größten Engagements (31.03.2022)

Taiwan Semicond. Manufacturing	9,22 %
Samsung Electronics	6,14 %
Tencent Holdings	5,92 %
Firstrand	3,25 %
Itau Unibanco Holding S.A.	3,18 %

Diese Darstellung dient ausschließlich der Produktinformation und stellt weder eine Anlageberatung noch eine Produktempfehlung dar. Wertentwicklungsdarstellungen nach der BVI-Methode (ohne Berücksichtigung von Ausgabeaufschlägen). Historische Wertentwicklungen lassen keine Rückschlüsse auf eine ähnliche Entwicklung in der Zukunft zu. Diese sind nicht prognostizierbar. Weitergehende Informationen sind den gesetzlichen Pflichtveröffentlichungen der Fondsgesellschaft zu entnehmen, die Sie bei uns kostenlos anfordern können.

ESG Information

Stand: 23.05.2022

Name der Anlageoption	Schroder ISF Global Emerging Market Opportunities USD C Acc
Identifikation der Anlageoption	ISIN: LU0269905302 / WKN: A0LEGP
Hersteller	Schroder Investment Management (Europe) S.A.
Link zu den Nachhaltigkeits-Informationen des Herstellers	Link
Index als Referenzwert	MSCI Emerging Markets (Net TR)
Beschreibung zur Berechnung der Methode des Index	n/a
Einstufung nach Verordnung (EU) 2019/2088 über nachhaltigkeitsbezogene Offenlegungspflichten im Finanzdienstleistungssektor	nicht ESG
BVI Kategorisierung*	Diese Kategorisierung ist optional, da sie vom deutschen Bundesverband Investment und Asset Management e. V. vorgenommen wird.
Stichtag der letzten Aktualisierung durch den Asset Manager (Hersteller)	10.03.2021

*Skala: O = Kein ESG Fonds, B = ESG Basic Fonds, E = ESG Fonds, I = Impact Fonds

Die offengelegten ESG-Informationen werden der cleversoft GmbH von der genannten Kapitalanlagegesellschaft (Hersteller) zur Verfügung gestellt. Die ESG-Informationen werden mit größtmöglicher Sorgfalt erstellt, regelmäßig geprüft und aktualisiert. Trotz aller Sorgfalt können sich die Informationen inzwischen verändert haben oder auf fehlerhaften Daten Dritter basieren. Die Versicherungsgesellschaft und cleversoft GmbH können keine Gewähr für die Richtigkeit, Vollständigkeit und Aktualität der ausgewiesenen Daten übernehmen. Die in dem ESG-Dokument publizierten Informationen stellen keine Empfehlung, Angebot oder Aufforderung zur Investition in einen Fonds dar.

Die diesem Finanzprodukt zugrunde liegenden Investitionen berücksichtigen nicht die EU-Kriterien für ökologisch nachhaltige Wirtschaftsaktivitäten.

Welche Anlageziele verfolgt das Produkt, um Nachhaltigkeit zu erfüllen?

Es wurden noch keine Angaben von dem Hersteller des Produktes zur Verfügung gestellt.

Welche ökologischen und sozialen Merkmale werden erfüllt?

Es wurden noch keine Angaben von dem Hersteller des Produktes zur Verfügung gestellt.

Wie wird die Nachhaltigkeitsstrategie umgesetzt?

Es wurden noch keine Angaben von dem Hersteller des Produktes zur Verfügung gestellt.

Datenquellen und Kriterien für die Bewertung der zugrunde liegenden Vermögenswerte

Es wurden noch keine Angaben von dem Hersteller des Produktes zur Verfügung gestellt.

Relevante Nachhaltigkeitsindikatoren, die zur Messung der ökologischen oder sozialen Merkmale oder der Gesamtnachhaltigkeitsauswirkungen des Finanzprodukts herangezogen wurden

We use our proprietary impact measurement tool SustainEx to measure portfolios' impact on society and the environment and can report on this characteristic. We can also report on the portfolio carbon emissions using MSCI data.

Wird mit dem Finanzprodukt eine Reduzierung der CO₂-Emission angestrebt?

No

Angaben dazu, wie der bestimmte Index auf das angestrebte Ziel ausgerichtet ist

n/a

Warum unterscheidet sich der Index von einem Marktindex?

n/a

Welche Nachhaltigkeitskriterien werden mit einbezogen?

Alle unsere Anlageteams integrieren ESG-Überlegungen in ihren Anlageprozess und die potenziellen Auswirkungen von Nachhaltigkeitsrisiken.

Sind bestimmte Investitionen ausgeschlossen?

Nein

ESG Information

Zu welchen Umweltzielen trägt das Finanzinstrument bei?

Es wurden noch keine Angaben von dem Hersteller des Produktes zur Verfügung gestellt.

Welche Wirtschaftstätigkeiten sind als ökologisch nachhaltig einzustufen? Welchen Anteil an Investitionen decken diese ab? (%)

Es wurden noch keine Angaben von dem Hersteller des Produktes zur Verfügung gestellt.

Welche Wirtschaftstätigkeiten sind ermöglichende und welche Übergangstätigkeiten? Welchen Anteil der ökologisch nachhaltigen Investitionen sind ermöglichende Tätigkeiten und welchen Anteil davon sind Übergangstätigkeiten? (%)

Es wurden noch keine Angaben von dem Hersteller des Produktes zur Verfügung gestellt.