

# BlackRock Global Funds - BGF Sustainable Energy Fund D2 EUR

21. Januar 2025

## Strategie

Der Fonds zielt auf maximalen Gesamtertrag ab. Dazu investiert der Fonds 70% seines gesamten Nettofondsvermögens weltweit in Aktien von Unternehmen, deren Geschäftstätigkeit im Überwiegenden in den Bereichen alternative Energien und Energietechnologie liegt. Ein besonderer Schwerpunkt kann auf erneuerbaren Energien, der Energieerzeugung (zu Fortbewegungszwecken und zur standortbezogenen Nutzung), Energiespeicherung und Energie- Hilfstechnologien liegen.

## Basisdaten

Fonds-Nr. / ISIN	<b>482 / LU0252964944</b>
Fondsgesellschaft	<b>BlackRock (Luxembourg) S.A.</b>
Depotbank	<b>The Bank of New York Mellon Ltd., Luxemburg</b>
Fondswährung	<b>EUR</b>
Auflagedatum	<b>19.05.2006</b>
Ertragsverwendung	<b>thesaurierend</b>

## Aktuelle Daten

Fondsvolumen	<b>473,93 Mio. EUR</b> (29.11.2024)
Rücknahmepreis	<b>17,90 EUR</b> (21.01.2025)

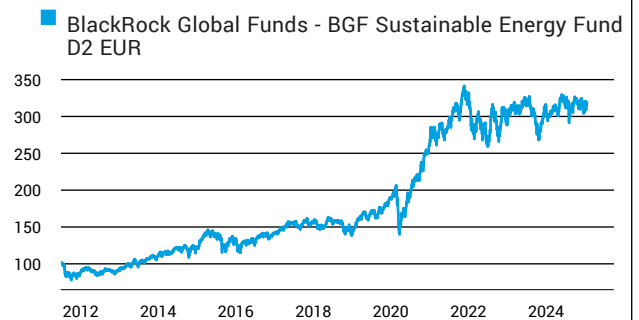
## Kosten

Laufende Kosten	<b>1,22 %</b> (17.04.2024)
Rückvergütung	<b>0,00 %</b>

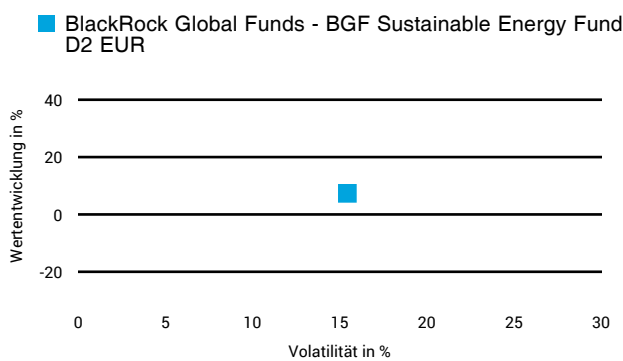
## Risikoklasse nach KID (17.04.2024)




## Wertentwicklung (indexiert)



## 1 Jahres Risiko Rendite Diagramm



## Vermögensaufteilung



## Performance (21.01.2025)

	1 Jahr	3 Jahre	5 Jahre	10 Jahre
Fonds	<b>+7,38 %</b>	<b>+6,80 %</b>	<b>+64,67 %</b>	<b>+155,71 %</b>

## Performance p.a. (21.01.2025)

	1 Jahr p.a.	3 Jahre p.a.	5 Jahre p.a.	10 Jahre p.a.
Fonds	<b>+7,36 %</b>	<b>+2,22 %</b>	<b>+10,48 %</b>	<b>+9,84 %</b>

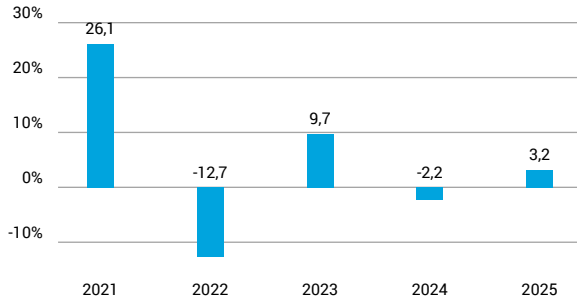
Diese Darstellung dient ausschließlich der Produktinformation und stellt weder eine Anlageberatung noch eine Produktempfehlung dar. Wertentwicklungsdarstellungen nach der BVI-Methode (ohne Berücksichtigung von Ausgabeaufschlägen). Historische Wertentwicklungen lassen keine Rückschlüsse auf eine ähnliche Entwicklung in der Zukunft zu. Diese sind nicht prognostizierbar. Weitergehende Informationen sind den gesetzlichen Pflichtveröffentlichungen der Fondsgesellschaft zu entnehmen, die Sie bei uns kostenlos anfordern können.

## BlackRock Global Funds - BGF Sustainable Energy Fund D2 EUR

21. Januar 2025

### Wertentwicklung nach Kalenderjahren

■ BlackRock Global Funds - BGF Sustainable Energy Fund D2 EUR

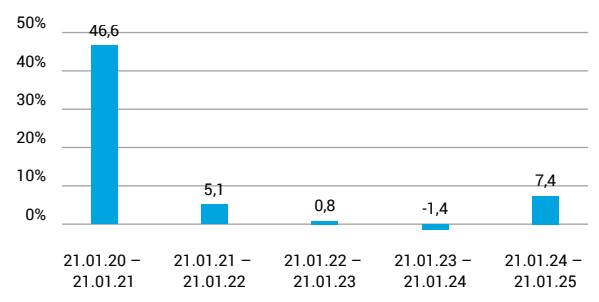


Quelle: CleverSoft FondsDB™

Stand: 21.01.2025

### Rollierende Wertentwicklung

■ BlackRock Global Funds - BGF Sustainable Energy Fund D2 EUR (brutto)



Quelle: CleverSoft FondsDB™

Stand: 21.01.2025

### Kennzahlen

Sharpe Ratio (1 Jahr)	<b>0,24</b>
1-Monats-Tief in %	<b>-4,85</b>

### Volatilität

1 Jahr	5 Jahre	10 Jahre	Seit Auflage
<b>15,46 %</b>	<b>19,66 %</b>	<b>17,41 %</b>	<b>16,79 %</b>

### Die 5 größten Länder (30.11.2024)

USA	55,25 %
Frankreich	9,42 %
Vereinigtes Königreich	7,11 %
Italien	5,82 %
Portugal	3,81 %

### Die 5 größten Engagements (30.11.2024)

National Grid PLC	3,56 %
SSE PLC	3,55 %
Prysmian	3,51 %
Hubbell Inc.	3,44 %
Compagnie de Saint-Gobain	3,39 %

# ESG Information

**Stand: 31.12.2024**

Gegenstand dieses Dokuments sind Nachhaltigkeitsinformationen zu diesem Finanzprodukt. Es handelt sich um Werbematerial. Für Informationen über die berücksichtigten Umweltziele lesen Sie bitte aufmerksam die Nachhaltigkeitsinformationen des Herstellers.

## BlackRock Global Funds - BGF Sustainable Energy Fund D2 EUR

ISIN / WKN	LU0252964944 / A0J2N8
Emittent / Hersteller	BlackRock (Luxembourg) S.A.
Benchmark	-
EU-Offenlegungskategorisierung*	Artikel 9 Einstufung nach Verordnung (EU) 2019/2088 über nachhaltigkeitsbezogene Offenlegungspflichten im Finanzdienstleistungssektor (SFDR)
PAI Berücksichtigung**	Ja, für folgende Kriterien: Treibhausgas-Emissionen; Wasser; Abfälle; Biologische Diversität; Soziale und Arbeitnehmerbelange
SFDR vorvertragliche Informationen***	<a href="#">Link</a>
SFDR regelmäßige Informationen***	<a href="#">Link</a>
SFDR Website Informationen***	<a href="#">Link</a>
ESG-Fokus	-
Aktualisierung durch Hersteller	01.10.2024

\* Artikel 6: Finanzprodukte, die weder ökologische und/oder soziale Merkmale bewerben, noch nachhaltige Investitionen anstreben; Artikel 8: Finanzprodukte, die ökologische und/oder soziale Merkmale bewerben, und die Unternehmen, in die investiert wird, wenden Verfahrenswesen einer guten Unternehmensführung an; Artikel 9: Finanzprodukte, die nachhaltige Investitionen anstreben.

\*\* PAI (Principle Adverse Impact) sind die negativen Auswirkungen von Investitionsentscheidungen auf Nachhaltigkeitsfaktoren.

\*\*\* SFDR - Sustainable Finance Disclosure Regulation (Offenlegungsverordnung)

### Mindestanteil von nachhaltigen Anlagen nach SFDR



### Anlagestrategie

Der Fonds zielt auf maximalen Gesamtertrag ab. Dazu investiert der Fonds 70% seines gesamten Nettofondsvermögens weltweit in Aktien von Unternehmen, deren Geschäftstätigkeit im Überwiegenden in den Bereichen alternative Energien und Energietechnologie liegt. Ein besonderer Schwerpunkt kann auf erneuerbaren Energien, der Energieerzeugung (zu Fortbewegungszwecken und zur standortbezogenen Nutzung), Energiespeicherung und Energie- Hilfstechnologien liegen.

### Rechtliche Informationen

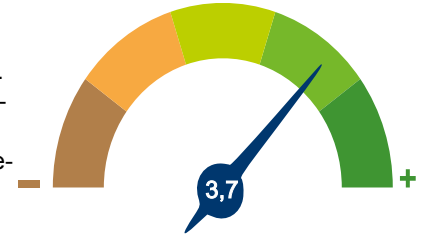
Die offengelegten ESG-Informationen werden der cleversoft GmbH von der genannten Kapitalanlagegesellschaft (Hersteller) und Scope Fund Analysis zur Verfügung gestellt. Die ESG-Informationen werden mit größtmöglicher Sorgfalt erstellt, regelmäßig geprüft und aktualisiert. Trotz aller Sorgfalt können sich die Informationen inzwischen verändert haben oder auf fehlerhaften Daten Dritter basieren. Die Versicherungsgesellschaft und cleversoft GmbH können keine Gewähr für die Richtigkeit, Vollständigkeit und Aktualität der ausgewiesenen Daten übernehmen. Die in dem ESG-Dokument publizierten Informationen stellen keine Empfehlung, Angebot oder Aufforderung zur Investition in einen Fonds dar.

# ESG Information

Stand: 31.12.2024

## BlackRock Global Funds - BGF Sustainable Energy Fund D2 EUR

Das Scope ESG-Rating basiert auf 15 Haupt- und 88 Sub-Ausschlusskriterien. Aus der erreichten Prozentzahl für die verwendeten Ausschlusskriterien ergibt sich eine Bewertung für jede der drei Dimensionen (E)nviromental, (S)ocial und (G)overnance. Die endgültige Bewertungskennzahl berechnet sich abschließend aus der prozentualen Verteilung aller Ausschlusskriterien über die drei ESG-Dimensionen als Gewichtungsfaktor hinweg. Die Skala reicht von null bis fünf, wobei fünf die bestmögliche Bewertung darstellt.



Scope ESG-Rating

[Information zum Scope ESG-Rating](#)

Scope ESG-Rating Skala von 0 bis 5  
(0 = schlechtester Wert, 5 = bester Wert)



### Welche Nachhaltigkeitskriterien werden mit einbezogen?

ESG-Reporting	Ja	Engagement	Ja
ESG-Research	Ja	Ausschlusskriterien	Ja
Best-of-Class	Nein	Best-in-Class	Nein
Themenansatz	Ja		

Quelle: Scope Fund Analysis

### Sind bestimmte Investitionen ausgeschlossen?

Umwelt	Soziales	Unternehmensführung
<ul style="list-style-type: none"> <li>Automobilindustrie</li> <li>Chemie</li> <li>Gentechnik</li> <li>Kernkraft</li> <li>Fossile Energieträger</li> <li>Luftfahrt</li> <li>Umweltschädliches Verhalten</li> </ul>	<ul style="list-style-type: none"> <li>Menschenrechtsverstöße</li> <li>Arbeitsrechtsverstöße</li> <li>Pornographie</li> <li>Suchtmittel</li> <li>Tierschutzverstöße</li> <li>Waffen / Rüstung</li> </ul>	<ul style="list-style-type: none"> <li>Verstoß gegen Global Compact</li> <li>Unzulässige Geschäftspraktiken</li> </ul>
Nein	Nein	Ja
Nein	Nein	Nein
Nein	Nein	Nein
Ja	Ja	Nein
Nein	Nein	Nein
Nein	Ja	Nein

Quelle: Scope Fund Analysis

### ESG-Glossar

**Ausschlusskriterien** - Ein Ansatz, bei dem bestimmte Investments oder Investmentklassen aus dem Investmentuniversum ausgeschlossen werden.  
**Best-in-Class** - Auswahl oder Gewichtung der sich am besten entwickelnden Unternehmen oder Assets auf Grundlage einer ESG-Analyse innerhalb eines bestimmten Investment-Universums.  
**Best-of-Class** - Anlagestrategie, nach der auf Basis von ESG-Kriterien die besten Unternehmen über sämtliche Branchen und Kategorien hinweg ausgewählt werden.  
**Engagement** - Langfristiger Dialog von Investoren und Unternehmen mit dem Ziel, die Unternehmensführung unter Berücksichtigung von sozialen, ethischen und ökologischen Kriterien zu gewinnen.  
**ESG-Kriterien** - Englisch für Environmental, Social and Governance - Umwelt, Soziales und gute Unternehmensführung. Bezieht sich auf ein breites Spektrum nicht-finanzieller Indikatoren für die Nachhaltigkeitsfonds.  
**ESG-Reporting** - Die Offenlegung nicht-finanzieller Kennzahlen und Informationen zu ESG-Kriterien auf Fonds- und Unternehmensebene.  
**ESG-Research** - Spezialisierte Research-Anbieter bieten Analysen zu Staaten und Unternehmen unter Berücksichtigung der Kriterien Umwelt, Soziales und Unternehmensführung (ESG) an. Materielle im Rahmen der klassischen Finanzanalyse vernachlässigte ESG-Risiken und Chancen werden identifiziert und bewertet.  
**Global Compact** - Der UN Global Compact (Globaler Pakt der Vereinten Nationen) verpflichtet Unternehmen zur Einhaltung sozialer und ökologischer Mindeststandards. Wichtige Prinzipien des UN Global Compact sind Menschenrechte, Vereinigungsfreiheit, Abschaffung von Zwangs- und Kinderarbeit, Umweltschutz und Korruptionsbekämpfung.  
**Themenansatz** - Investitionen in Themen oder Assets, die mit der Förderung von Nachhaltigkeit zusammenhängen. Thematische Fonds haben ESG-Themenschwerpunkte, z. B. Klimawandel und Ökoeffizienz.