Fonds-Factsheet

Die Stuttgarter
Der Vorsorge-Versicherer

Nachhaltigkeitsfonds

JSS Sustainable Equity - Global Thematic P EUR dist

17. April 2024

Strategie

Anlageziel des Fonds ist ein langfristiger Vermögenszuwachs durch eine weltweite, diversifizierte Anlage in Aktien unter Einhaltung ethisch-ökologischer Anforderungen. Der Fonds investiert dabei zu mindestens 40% in kleinere und mittelgroße innovative, zukunftsorientierte Unternehmen.

Basisdaten

Fonds-Nr. / ISIN	**150 / LU0229773345**
Fondsgesellschaft	**J. Safra Sarasin Fund Management (Luxembourg) S.A.**
Depotbank	**CACEIS Investor Services Bank S.A. (Lux)**
Fondswährung	**EUR**
Auflagedatum	**30.09.2005**
Ertragsverwendung	**ausschüttend**

Aktuelle Daten

Fondsvolumen	**327,67 Mio. EUR** (17.04.2024)
Rücknahmepreis	**292,98 EUR** (17.04.2024)

Kosten

Laufende Kosten	**2,04 %** (08.04.2024)
Rückvergütung	**0,81 %**

Risikoklasse nach KID (08.04.2024)

geringes Risiko — höheres Risiko

1 2 3 **4** 5 6 7

potentiell geringerer Ertrag — potentiell höherer Ertrag

Wertentwicklung (indexiert)

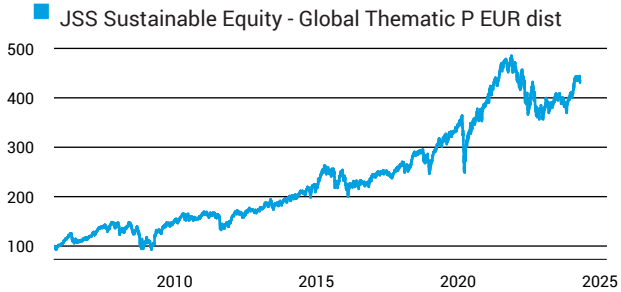

1 Jahres Risiko Rendite Diagramm

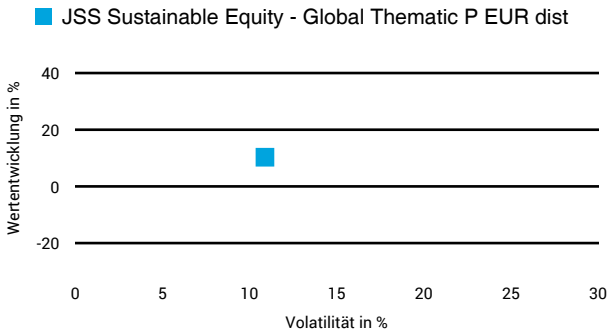

Vermögensaufteilung

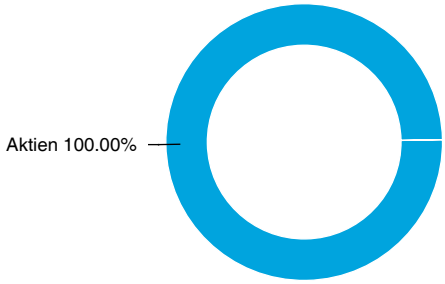

Performance (17.04.2024)

	1 Jahr	3 Jahre	5 Jahre	10 Jahre
Fonds	**+10,33 %**	**-1,70 %**	**+39,69 %**	**+116,27 %**

Performance p.a. (17.04.2024)

	1 Jahr p.a.	3 Jahre p.a.	5 Jahre p.a.	10 Jahre p.a.
Fonds	**+10,30 %**	**-0,57 %**	**+6,91 %**	**+8,01 %**

Diese Darstellung dient ausschließlich der Produktinformation und stellt weder eine Anlageberatung noch eine Produktempfehlung dar. Wertentwicklungsdarstellungen nach der BVI-Methode (ohne Berücksichtigung von Ausgabeaufschlägen). Historische Wertentwicklungen lassen keine Rückschlüsse auf eine ähnliche Entwicklung in der Zukunft zu. Diese sind nicht prognostizierbar. Weitergehende Informationen sind den gesetzlichen Pflichtveröffentlichungen der Fondsgesellschaft zu entnehmen, die Sie bei uns kostenlos anfordern können.

Stuttgarter Lebensversicherung a. G., Stand: 04/2024 - 150

Fonds-Factsheet

Nachhaltigkeitsfonds

JSS Sustainable Equity - Global Thematic P EUR dist

17. April 2024

Wertentwicklung nach Kalenderjahren

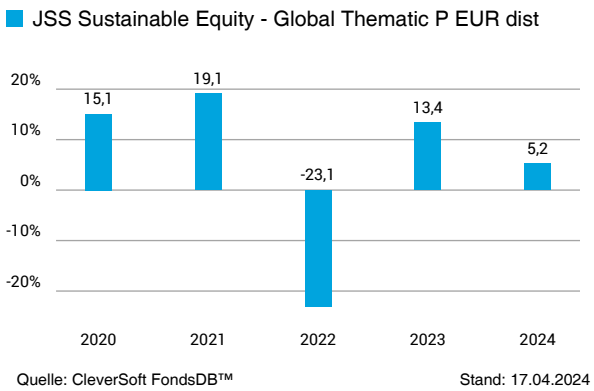

Rollierende Wertentwicklung

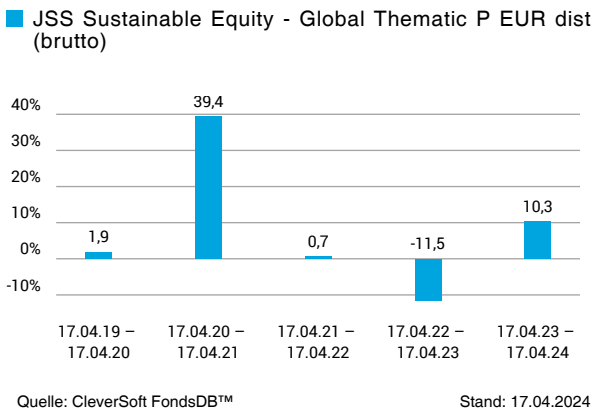

Kennzahlen

Sharpe Ratio (1 Jahr)	**0,66**
1-Monats-Tief in %	**-3,02**

Volatilität

1 Jahr	5 Jahre	10 Jahre	Seit Auflage
10,87 %	**18,33 %**	**16,38 %**	**16,77 %**

Die 5 größten Länder (31.01.2024)

Nordamerika	**61,18 %**
Europa ex GB	**13,84 %**
Vereinigtes Königreich	**12,74 %**
Emerging Markets	**6,02 %**
Japan	**4,11 %**

Die 5 größten Branchen (31.01.2024)

Informationstechnologie	**22,28 %**
Gesundheitswesen	**16,08 %**
zyklische Konsumgüter	**13,49 %**
Industrie	**10,89 %**
Finanzen	**10,59 %**

Die 5 größten Engagements (31.01.2024)

Amazon.com	**6,30 %**
Microsoft	**4,82 %**
Alphabet Inc	**4,46 %**
Ecolab	**3,91 %**
Reckitt Benckiser	**3,83 %**

Diese Darstellung dient ausschließlich der Produktinformation und stellt weder eine Anlageberatung noch eine Produktempfehlung dar. Wertentwicklungsdarstellungen nach der BVI-Methode (ohne Berücksichtigung von Ausgabeaufschlägen). Historische Wertentwicklungen lassen keine Rückschlüsse auf eine ähnliche Entwicklung in der Zukunft zu. Diese sind nicht prognostizierbar. Weitergehende Informationen sind den gesetzlichen Pflichtveröffentlichungen der Fondsgesellschaft zu entnehmen, die Sie bei uns kostenlos anfordern können.

Stuttgarter Lebensversicherung a. G., Stand: 04/2024 - 150

ESG Information

Stand: 09.04.2024

Gegenstand dieses Dokuments sind Nachhaltigkeitsinformationen zu diesem Finanzprodukt. Es handelt sich um Werbematerial. Für Informationen über die berücksichtigten Umweltziele lesen Sie bitte aufmerksam die Nachhaltigkeitsinformationen des Herstellers. Der Grundsatz „Vermeidung erheblicher Beeinträchtigungen“ findet nur bei denjenigen dem Finanzprodukt zugrunde liegenden Investitionen Anwendung, die die EU-Kriterien für ökologisch nachhaltige Wirtschaftsaktivitäten berücksichtigen. Die dem verbleibenden Teil dieses Finanzprodukts zugrunde liegenden Investitionen berücksichtigen nicht die EU-Kriterien für ökologisch nachhaltige Wirtschaftsaktivitäten.

JSS Sustainable Equity - Global Thematic P EUR dist

ISIN / WKN	LU0229773345 / A0F6ES
Emittent / Hersteller	J. Safra Sarasin Fund Management (Luxembourg) S.A.
Benchmark	MSCI World
EU-Offenlegungskategorisierung*	Artikel 8 Einstufung nach Verordnung (EU) 2019/2088 über nachhaltigkeitsbezogene Offenlegungspflichten im Finanzdienstleistungssektor (SFDR)
PAI Berücksichtigung**	Ja, für folgende Kriterien: Treibhausgas-Emissionen; Abfälle; Soziale und Arbeitnehmerbelange
SFDR vorvertragliche Informationen***	Link
SFDR regelmäßige Informationen***	Link
SFDR Website Informationen***	nicht verfügbar
ESG-Fokus	-
Aktualisierung durch Hersteller	15.02.2024

* Artikel 6: Finanzprodukte, die weder ökologische und/oder soziale Merkmale bewerben, noch nachhaltige Investitionen anstreben; Artikel 8: Finanzprodukte, die ökologische und/oder soziale Merkmale bewerben, und die Unternehmen, in die investiert wird, wenden Verfahrensweisen einer guten Unternehmensführung an; Artikel 9: Finanzprodukte, die nachhaltige Investitionen anstreben.

** PAI (Principle Adverse Impact) sind die negativen Auswirkungen von Investitionsentscheidungen auf Nachhaltigkeitsfaktoren.

*** SFDR - Sustainable Finance Disclosure Regulation (Offenlegungsverordnung)

Mindestanteil von nachhaltigen Anlagen nach SFDR

40,00 %

ESG Information

Stand: 09.04.2024

Anlagestrategie

Anlageziel Der JSS Sustainable Equity – Global Thematic (der „Fonds“) bewirbt ökologische und soziale Merkmale gemäß Art. 8 der SFDR, strebt jedoch keine nachhaltigen Investitionen gemäß Art. 9 der SFDR an.Der Fonds berücksichtigt über den gesamten Anlageprozess hinweg umweltbezogene, soziale und die Unternehmensführung betreffende Aspekte (ESG-Kriterien) mit dem Ziel, umstrittene Engagements zu verringern, das Portfolio an internationalen Normen auszurichten, die Nachhaltigkeitsrisiken zu mindern und die sich aus ESG-Trends ergebenden Chancen zu nutzen sowie eine fundiertere Übersicht der Portfolio-Positionen zu erhalten.Der Fonds ist bestrebt, Risiken zu verringern und Gelegenheiten wahrzunehmen, die sich aus Megatrends in Sachen Nachhaltigkeit (beispielsweise Ressourcenknappheit, demografischer Wandel, Klimawandel, Verantwortlichkeit usw.) ergeben. Zu diesem Zweck schließt der Fonds systematisch Emittenten aus, die in umstrittene Aktivitäten verwickelt sind, wie in den „standardmäßigen Ausschlüssen von JSS“ aufgeführt und in Kapitel 3.1 des Verkaufsprospekts des Fonds beschrieben. Mehr als 90% der Vermögenswerte des Fonds müssen über ein ESG-Rating von JSS verfügen. Anschließend kommt ein Best-in-Class- bzw. positives ESG-Auswahlverfahren zur Anwendung, um ein Anlageuniversum festzulegen, das sich auf die nach ESG-Kriterien stärker abschneidenden Emittenten beschränkt. Es wird davon ausgegangen, dass durch dieses Verfahren das Anlageuniversum – das sich aus sämtlichen Emittenten zusammensetzt, für die Daten zur Verfügung stehen – um mindestens 20% reduziert wird.Der Fonds ist bestrebt, einen langfristigen Kapitalzuwachs durch weltweit diversifizierte Anlagen in Aktien zu erzielen. Der Fonds legt weltweit entweder direkt (mind. 67% des Fondsvermögens) oder indirekt in Beteiligungspapieren von Unternehmen an. Anlagepolitik Der Fonds wird aktiv verwaltet und bildet keine Benchmark nach. Der Fonds wird jedoch unter Bezugnahme auf den MSCI World NR Index (die „Benchmark“) verwaltet.Die Kernanlagen des Fonds erfolgen in zukunftsorientierten Themen, Sektoren und Aktivitäten wie z. B. saubere Energie, effizientes Ressourcenmanagement, Gesundheit, Wasser, nachhaltiger Konsum, nachhaltige Mobilität, Dienstleistungen und innovative Managementsysteme. Die Aktienauswahl beruht primär auf unternehmensspezifischen Besonderheiten, wobei auch Unternehmen mit kleiner und mittlerer Kapitalisierung berücksichtigt werden.In der Regel handelt es sich bei den meisten Fondspositionen um Benchmarkkomponenten. Um konkrete Anlagegelegenheiten zu nutzen, kann der Anlageverwalter nach eigenem Ermessen Wertpapiere auswählen, die nicht in der Benchmark enthalten sind. Darüber hinaus berücksichtigt der Anlageverwalter Nachhaltigkeitskriterien, sodass bestimmte Benchmarkkomponenten vom Anlageuniversum ausgeschlossen werden.Die Positionen und ihre Gewichtungen im Portfolio des Teilfonds werden sich von den Gewichtungen der Benchmarkkomponenten unterscheiden. Daher können die Renditen des Teilfonds von der Benchmark-Performance abweichen. Aktienklassenrichtlinie: Diese Aktienklasse des Fonds schüttet die Erträge grundsätzlich im Oktober an die Anleger aus (vorausgesetzt, dass der Fonds Erträge erwirtschaftet hat und die Voraussetzungen des Verkaufsprospekts erfüllt sind). Abwicklung von Zeichnungs- und Rücknahmeaufträgen Sie können Aktien dieses Fonds an jedem Geschäftstag zurückgeben oder umtauschen.

Das FNG-Siegel für nachhaltige Investmentfonds

Das **FNG-Siegel** ist der Qualitätsstandard nachhaltiger Geldanlagen auf dem deutschsprachigen Markt. Die ganzheitliche Methodik des Gütezeichens basiert auf einem Mindeststandard. Dazu zählen Transparenzkriterien und die Berücksichtigung von Arbeits- & Menschenrechten, Umweltschutz und Korruptionsbekämpfung. Auch müssen alle Unternehmen des jeweiligen Fonds komplett auf Nachhaltigkeits-Kriterien hin analysiert werden und das Produkt eine explizite Nachhaltigkeits-Strategie vorweisen. Tabu sind Investitionen in Atomkraft, Kohlebergbau, relevante Kohleverstromung, Fracking, Ölsande, Tabak, sowie Waffen & Rüstung. Hochwertige Nachhaltigkeits-Fonds, die sich in den Bereichen „institutionelle Glaubwürdigkeit“, „Produktstandards“ und „Portfolio-Fokus“ (Titelauswahl, Engagement und KPIs) besonders hervorheben, erhalten bis zu drei Sterne. Die externe und unabhängige Nachhaltigkeits-Zertifizierung muss jährlich erneuert werden. Prüfer des FNG-Siegels ist die Research Group on Sustainable Finance der Universität Hamburg. Den Prüfprozess begleitet außerdem ein unabhängiges Komitee mit interdisziplinärer Expertise. Informationen zum FNG-Siegel

Rechtliche Informationen

Die offengelegten ESG-Informationen werden der cleversoft GmbH von der genannten Kapitalanlagegesellschaft (Hersteller) und Scope Fund Analysis zur Verfügung gestellt. Die ESG-Informationen werden mit größtmöglicher Sorgfalt erstellt, regelmäßig geprüft und aktualisiert. Trotz aller Sorgfalt können sich die Informationen inzwischen verändert haben oder auf fehlerhaften Daten Dritter basieren. Die Versicherungsgesellschaft und cleversoft GmbH können keine Gewähr für die Richtigkeit, Vollständigkeit und Aktualität der ausgewiesenen Daten übernehmen. Die in dem ESG-Dokument publizierten Informationen stellen keine Empfehlung, Angebot oder Aufforderung zur Investition in einen Fonds dar.

ESG Information

Stand: 09.04.2024

JSS Sustainable Equity - Global Thematic P EUR dist

Das Scope ESG-Rating basiert auf 15 Haupt- und 88 Sub-Ausschlusskriterien. Aus der erreichten Prozentzahl für die verwendeten Ausschlusskriterien ergibt sich eine Bewertung für jede der drei Dimensionen (E)nviromental, (S)ocial und (G)overnance. Die endgültige Bewertungskennzahl berechnet sich abschließend aus der prozentualen Verteilung aller Ausschlusskriterien über die drei ESG-Dimensionen als Gewichtungsfaktor hinweg. Die Skala reicht von null bis fünf, wobei fünf die bestmögliche Bewertung darstellt.

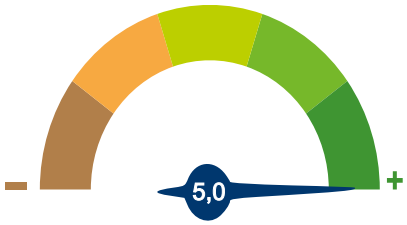

Scope ESG-Rating

Information zum Scope ESG-Rating

Scope ESG-Rating Skala von 0 bis 5
(0 = schlechtester Wert, 5 = bester Wert)

Umwelt	Soziales	Unternehmensführung
1 2 3 4 5	1 2 3 4 5	1 2 3 4 5

Welche Nachhaltigkeitskriterien werden mit einbezogen?

ESG-Reporting	Ja	Engagement	Ja
ESG-Research	Ja	Ausschlusskriterien	Ja
Best-of-Class	Nein	Best-in-Class	Ja
Themenansatz	Ja		

Quelle: Scope Fund Analysis

Sind bestimmte Investitionen ausgeschlossen?

Umwelt		Soziales		Unternehmensführung	
Automobilindustrie	Nein	Menschenrechtsverstöße	Ja	Verstoß gegen Global Compact	Ja
Chemie	Ja	Arbeitsrechtsverstöße	Ja	Unzulässige Geschäftspraktiken	Nein
Gentechnik	Ja	Pornographie	Ja		
Kernkraft	Ja	Suchtmittel	Ja		
Fossile Energieträger	Ja	Tierschutzverstöße	Ja		
Luftfahrt	Ja	Waffen / Rüstung	Ja		
Umweltschädliches Verhalten	Nein				

Quelle: Scope Fund Analysis

ESG-Glossar

Ausschlusskriterien - Ein Ansatz, bei dem bestimmte Investments oder Investmentklassen aus dem Investmentuniversum ausgeschlossen werden.
Best-in-Class - Auswahl oder Gewichtung der sich am besten entwickelnden Unternehmen oder Assets auf Grundlage einer ESG-Analyse innerhalb eines bestimmten Investment-Universums.
Best-of-Class - Anlagestrategie, nach der auf Basis von ESG-Kriterien die besten Unternehmen über sämtliche Branchen und Kategorien hinweg ausgewählt werden.
Engagement - Langfristiger Dialog von Investoren und Unternehmen mit dem Ziel, die Unternehmensführung unter Berücksichtigung von sozialen, ethischen und ökologischen Kriterien zu gewinnen.
ESG-Kriterien - Englisch für Environmental, Social and Governance - Umwelt, Soziales und gute Unternehmensführung. Bezieht sich auf ein breites Spektrum nicht-finanzieller Indikatoren für die Nachhaltigkeitsfonds.
ESG-Reporting - Die Offenlegung nicht-finanzieller Kennzahlen und Informationen zu ESG-Kriterien auf Fonds- und Unternehmensebene.
ESG-Research - Spezialisierte Research-Anbieter bieten Analysen zu Staaten und Unternehmen unter Berücksichtigung der Kriterien Umwelt, Soziales und Unternehmensführung (ESG) an. Materielle im Rahmen der klassischen Finanzanalyse vernachlässigte ESG-Risiken und Chancen werden identifiziert und bewertet.
Global Compact - Der UN Global Compact (Globaler Pakt der Vereinten Nationen) verpflichtet Unternehmen zur Einhaltung sozialer und ökologischer Mindeststandards. Wichtige Prinzipien des UN Global Compact sind Menschenrechte, Vereinigungsfreiheit, Abschaffung von Zwangs- und Kinderarbeit, Umweltschutz und Korruptionsbekämpfung.
Themenansatz - Investitionen in Themen oder Assets, die mit der Förderung von Nachhaltigkeit zusammenhängen. Thematische Fonds haben ESG-Themenschwerpunkte, z. B. Klimawandel und Ökoeffizienz.