Fonds-Factsheet

Die Stuttgarter
Der Vorsorge-Versicherer

Rohstofffonds

Pictet-Health P USD

22. April 2024

Strategie

Das Fondsmanagement strebt Kapitalwachstum an, indem es vorwiegend in Aktien oder ähnlichen Wertpapieren von Unternehmen anlegt, die im Gesundheitssektor tätig sind. Der Fondsmanager kann in alle Länder (einschließlich Schwellenländer) investieren. Als Finanzinstrumente kommen hauptsächlich internationale börsennotierte Aktien in Frage. Der Fondsmanager kann in China A-Aktien investieren, und zwar bis maximal 35 % seines Nettovermögens über das QFII-System ("Qualified Foreign Institutional Investor"), ferner über das RQFII-System ("Renminbi QFII") und/oder das Programm Shanghai-Hong Kong Stock Connect und/oder indirekt über Finanzderivate auf China A-Aktien. Der Fondsmanager kann zur effizienten Portfolioverwaltung oder zu Absicherungszwecken Finanzderivate einsetzen. Der Fondsmanager kann ferner in strukturierten Produkten anlegen.

Basisdaten

Fonds-Nr. / ISIN	**098 / LU0188501257**
Fondsgesellschaft	**Pictet Asset Management (Europe) S.A.**
Depotbank	**Pictet & Cie (Europe) S.A.**
Fondswährung	**USD**
Auflagedatum	**30.06.2004**
Ertragsverwendung	**thesaurierend**

Aktuelle Daten

Fondsvolumen	**579,89 Mio. USD** (22.04.2024)
Rücknahmepreis	**334,99 USD** (22.04.2024)

Kosten

Laufende Kosten	**2,02 %** (06.02.2024)
Rückvergütung	**0,74 %**

Risikoklasse nach KID (06.02.2024)

geringes Risiko — höheres Risiko

1 2 3 **4** 5 6 7

potentiell geringerer Ertrag — potentiell höherer Ertrag

Wertentwicklung (indexiert)

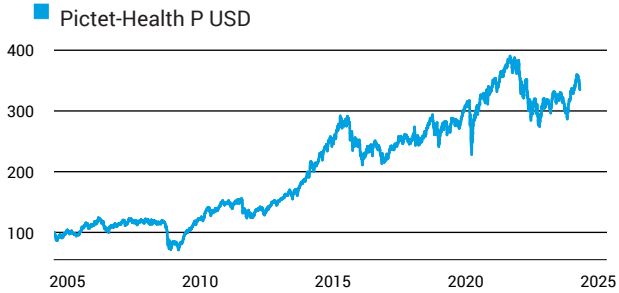

1 Jahres Risiko Rendite Diagramm

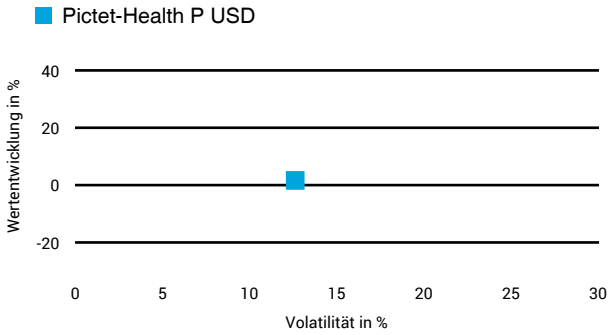

Vermögensaufteilung

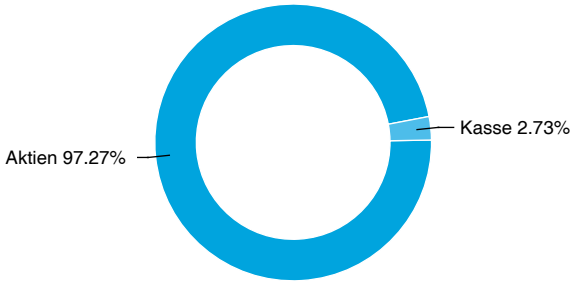

Performance (22.04.2024)

	1 Jahr	3 Jahre	5 Jahre	10 Jahre
Fonds	**+1,64 %**	**-7,49 %**	**+28,64 %**	**+58,61 %**

Performance p.a. (22.04.2024)

	1 Jahr p.a.	3 Jahre p.a.	5 Jahre p.a.	10 Jahre p.a.
Fonds	**+1,64 %**	**-2,56 %**	**+5,16 %**	**+4,72 %**

Diese Darstellung dient ausschließlich der Produktinformation und stellt weder eine Anlageberatung noch eine Produktempfehlung dar. Wertentwicklungsdarstellungen nach der BVI-Methode (ohne Berücksichtigung von Ausgabeaufschlägen). Historische Wertentwicklungen lassen keine Rückschlüsse auf eine ähnliche Entwicklung in der Zukunft zu. Diese sind nicht prognostizierbar. Weitergehende Informationen sind den gesetzlichen Pflichtveröffentlichungen der Fondsgesellschaft zu entnehmen, die Sie bei uns kostenlos anfordern können.

Stuttgarter Lebensversicherung a. G., Stand: 04/2024 - 098

Fonds-Factsheet

Rohstofffonds

Pictet-Health P USD

22. April 2024

Wertentwicklung nach Kalenderjahren

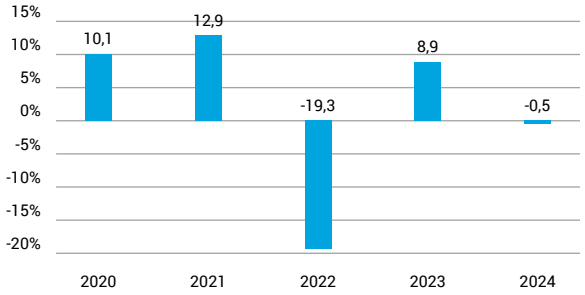

Quelle: CleverSoft FondsDB™ Stand: 22.04.2024

Rollierende Wertentwicklung

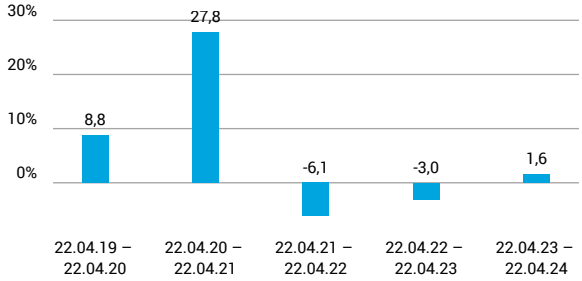

Quelle: CleverSoft FondsDB™ Stand: 22.04.2024

Kennzahlen

Sharpe Ratio (1 Jahr)	**-0,16**
1-Monats-Tief in %	**-5,43**

Volatilität

1 Jahr	5 Jahre	10 Jahre	Seit Auflage
12,63 %	**16,64 %**	**15,89 %**	**15,59 %**

Die 5 größten Länder (31.03.2024)

USA	**59,09 %**
Dänemark	**9,27 %**
Schweiz	**8,57 %**
Deutschland	**6,39 %**
Vereinigtes Königreich	**4,78 %**

Die 5 größten Branchen (31.03.2024)

Gesundheitswesen	**70,16 %**
zyklische Konsumgüter	**11,36 %**
Werkstoffe	**8,14 %**
Nicht zyklischer Konsum	**4,87 %**
Weitere Anteile	**2,72 %**

Die 5 größten Engagements (31.03.2024)

Novo-Nordisk AS Navne-Aktier B	**5,72 %**
Eli Lilly	**5,65 %**
Thermo Fisher	**5,35 %**
Boston Scientific	**4,50 %**
Intuitive Surgical	**4,01 %**

Diese Darstellung dient ausschließlich der Produktinformation und stellt weder eine Anlageberatung noch eine Produktempfehlung dar. Wertentwicklungsdarstellungen nach der BVI-Methode (ohne Berücksichtigung von Ausgabeaufschlägen). Historische Wertentwicklungen lassen keine Rückschlüsse auf eine ähnliche Entwicklung in der Zukunft zu. Diese sind nicht prognostizierbar. Weitergehende Informationen sind den gesetzlichen Pflichtveröffentlichungen der Fondsgesellschaft zu entnehmen, die Sie bei uns kostenlos anfordern können.

Stuttgarter Lebensversicherung a. G., Stand: 04/2024 - 098

ESG Information

Stand: 09.04.2024

Gegenstand dieses Dokuments sind Nachhaltigkeitsinformationen zu diesem Finanzprodukt. Es handelt sich um Werbematerial. Für Informationen über die berücksichtigten Umweltziele lesen Sie bitte aufmerksam die Nachhaltigkeitsinformationen des Herstellers.

Pictet-Health P USD

ISIN / WKN	LU0188501257 / A0B6PQ
Emittent / Hersteller	Pictet Asset Management (Europe) S.A.
Benchmark	-
EU-Offenlegungskategorisierung*	Artikel 9 Einstufung nach Verordnung (EU) 2019/2088 über nachhaltigkeitsbezogene Offenlegungspflichten im Finanzdienstleistungssektor (SFDR)
PAI Berücksichtigung**	Ja, für folgende Kriterien: Treibhausgas-Emissionen; Wasser; Abfälle; Biologische Diversität; Soziale und Arbeitnehmerbelange
SFDR vorvertragliche Informationen***	Link
SFDR regelmäßige Informationen***	Link
SFDR Website Informationen***	Link
ESG-Fokus	-
Aktualisierung durch Hersteller	29.02.2024

* Artikel 6: Finanzprodukte, die weder ökologische und/oder soziale Merkmale bewerben, noch nachhaltige Investitionen anstreben; Artikel 8: Finanzprodukte, die ökologische und/oder soziale Merkmale bewerben, und die Unternehmen, in die investiert wird, wenden Verfahrensweisen einer guten Unternehmensführung an; Artikel 9: Finanzprodukte, die nachhaltige Investitionen anstreben.

** PAI (Principle Adverse Impact) sind die negativen Auswirkungen von Investitionsentscheidungen auf Nachhaltigkeitsfaktoren.

*** SFDR - Sustainable Finance Disclosure Regulation (Offenlegungsverordnung)

Mindestanteil von nachhaltigen Anlagen nach SFDR

80,00 %

Anlagestrategie

ANLAGEZIEL: Den Wert Ihrer Anlage steigern und gleichzeitig positive Auswirkungen auf die Gesellschaft erzielen.REFERENZINDEX: MSCI AC World (USD), ein Referenzwert, der Faktoren aus den Bereichen Umwelt, Soziales und Unternehmensführung nicht berücksichtigt. Wird für die Risikoüberwachung, das Leistungsziel und die Leistungsmessung verwendet.PORTFOLIOANLAGEN: Der Teilfonds legt vorwiegend in Aktien von Unternehmen aus dem Gesundheitssektor an. Der Teilfonds kann weltweit anlegen, unter anderem in Schwellenländern und in Festlandchina.DERIVATE UND STRUKTURIERTE PRODUKTE: Der Teilfonds kann zur Verringerung verschiedener Risiken (Absicherung) und zur effizienten Portfolioverwaltung Derivate verwenden und darüber hinaus über strukturierte Produkte ein Engagement auf Portfolioanlagen eingehen.WÄHRUNG DES TEILFONDS: USDANLAGEPROZESS: Der Anlageverwalter kombiniert bei der aktiven Verwaltung des Teilfonds Markt- und fundamentale Unternehmensanalysen, um Wertpapiere auszuwählen, die seiner Ansicht nach günstige Wachstumsaussichten zu einem vernünftigen Preis bieten.Der Anlageverwalter hält die ESG-Faktoren für ein wesentliches Element seiner Strategie. Dabei versucht er, in erster Linie in Wirtschaftstätigkeiten zu investieren, die zur Erreichung eines sozialen Ziels beitragen, und solche Tätigkeiten zu vermeiden, die sich negativ auf die Gesellschaft oder die Umwelt auswirken. Stimmrechte werden methodisch ausgeübt. Dabei kann es zu einer Zusammenarbeit mit Unternehmen kommen, um ESG-Praktiken positiv zu beeinflussen. Weitere Informationen entnehmen Sie bitte unseren Angaben zu Ausschlüssen in der Richtlinie für verantwortungsbewusstes Investieren*, SFDR-Produktkategorie Artikel 9. Die Portfoliozusammensetzung ist im Vergleich zur Benchmark nicht eingeschränkt, so dass die Ähnlichkeit der Performance des Teilfonds mit der Benchmark variieren kann.

ESG Information

Stand: 09.04.2024

Rechtliche Informationen

Die offengelegten ESG-Informationen werden der cleversoft GmbH von der genannten Kapitalanlagegesellschaft (Hersteller) und Scope Fund Analysis zur Verfügung gestellt. Die ESG-Informationen werden mit größtmöglicher Sorgfalt erstellt, regelmäßig geprüft und aktualisiert. Trotz aller Sorgfalt können sich die Informationen inzwischen verändert haben oder auf fehlerhaften Daten Dritter basieren. Die Versicherungsgesellschaft und cleversoft GmbH können keine Gewähr für die Richtigkeit, Vollständigkeit und Aktualität der ausgewiesenen Daten übernehmen. Die in dem ESG-Dokument publizierten Informationen stellen keine Empfehlung, Angebot oder Aufforderung zur Investition in einen Fonds dar.

ESG Information

Stand: 09.04.2024

Pictet-Health P USD

Das Scope ESG-Rating basiert auf 15 Haupt- und 88 Sub-Ausschlusskriterien. Aus der erreichten Prozentzahl für die verwendeten Ausschlusskriterien ergibt sich eine Bewertung für jede der drei Dimensionen (E)nviromental, (S)ocial und (G)overnance. Die endgültige Bewertungskennzahl berechnet sich abschließend aus der prozentualen Verteilung aller Ausschlusskriterien über die drei ESG-Dimensionen als Gewichtungsfaktor hinweg. Die Skala reicht von null bis fünf, wobei fünf die bestmögliche Bewertung darstellt.

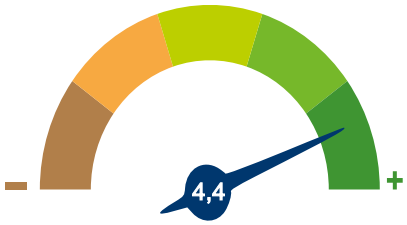

Scope ESG-Rating

Information zum Scope ESG-Rating

Scope ESG-Rating Skala von 0 bis 5
(0 = schlechtester Wert, 5 = bester Wert)

Umwelt	Soziales	Unternehmensführung
1 2 3 4 **5**	1 2 3 **4** 5	1 2 3 4 **5**

Welche Nachhaltigkeitskriterien werden mit einbezogen?

ESG-Reporting	Nein	Engagement	Ja
ESG-Research	Ja	Ausschlusskriterien	Ja
Best-of-Class	Nein	Best-in-Class	Nein
Themenansatz	Nein		

Quelle: Scope Fund Analysis

Sind bestimmte Investitionen ausgeschlossen?

Umwelt		Soziales		Unternehmensführung	
Automobilindustrie	Nein	Menschenrechtsverstöße	Nein	Verstoß gegen Global Compact	Ja
Chemie	Ja	Arbeitsrechtsverstöße	Nein	Unzulässige Geschäftspraktiken	Nein
Gentechnik	Ja	Pornographie	Ja		
Kernkraft	Ja	Suchtmittel	Ja		
Fossile Energieträger	Ja	Tierschutzverstöße	Nein		
Luftfahrt	Nein	Waffen / Rüstung	Ja		
Umweltschädliches Verhalten	Ja				

Quelle: Scope Fund Analysis

ESG-Glossar

Ausschlusskriterien - Ein Ansatz, bei dem bestimmte Investments oder Investmentklassen aus dem Investmentuniversum ausgeschlossen werden.
Best-in-Class - Auswahl oder Gewichtung der sich am besten entwickelnden Unternehmen oder Assets auf Grundlage einer ESG-Analyse innerhalb eines bestimmten Investment-Universums.
Best-of-Class - Anlagestrategie, nach der auf Basis von ESG-Kriterien die besten Unternehmen über sämtliche Branchen und Kategorien hinweg ausgewählt werden.
Engagement - Langfristiger Dialog von Investoren und Unternehmen mit dem Ziel, die Unternehmensführung unter Berücksichtigung von sozialen, ethischen und ökologischen Kriterien zu gewinnen.
ESG-Kriterien - Englisch für Environmental, Social and Governance - Umwelt, Soziales und gute Unternehmensführung. Bezieht sich auf ein breites Spektrum nicht-finanzieller Indikatoren für die Nachhaltigkeitsfonds.
ESG-Reporting - Die Offenlegung nicht-finanzieller Kennzahlen und Informationen zu ESG-Kriterien auf Fonds- und Unternehmensebene.
ESG-Research - Spezialisierte Research-Anbieter bieten Analysen zu Staaten und Unternehmen unter Berücksichtigung der Kriterien Umwelt, Soziales und Unternehmensführung (ESG) an. Materielle im Rahmen der klassischen Finanzanalyse vernachlässigte ESG-Risiken und Chancen werden identifiziert und bewertet.
Global Compact - Der UN Global Compact (Globaler Pakt der Vereinten Nationen) verpflichtet Unternehmen zur Einhaltung sozialer und ökologischer Mindeststandards. Wichtige Prinzipien des UN Global Compact sind Menschenrechte, Vereinigungsfreiheit, Abschaffung von Zwangs- und Kinderarbeit, Umweltschutz und Korruptionsbekämpfung.
Themenansatz - Investitionen in Themen oder Assets, die mit der Förderung von Nachhaltigkeit zusammenhängen. Thematische Fonds haben ESG-Themenschwerpunkte, z. B. Klimawandel und Ökoeffizienz.