

Aktienfonds Asien JPMorgan Funds - Pacific Equity C (acc) - USD

Stuttgarter Info-Service

11. Juni 2021

Strategie

Ziel des Fonds ist langfristiges Kapitalwachstum. Das Fondsmanagement investiert vorwiegend in Aktien von Unternehmen, die in Japan oder im pazifischen Raum ihren Sitz haben.

Basisdaten

Fonds-Nr. / ISIN	370 / LU0129471941
Fondsgesellschaft	JPMorgan Asset Management (Europe) S.à r.l.
Depotbank	J.P. Morgan Bank Luxembourg S.A.
Fondswährung	USD
Auflagedatum	01.04.2005
Ertragsverwendung	thesaurierend

Risikoklasse nach KIID (12.05.2021)



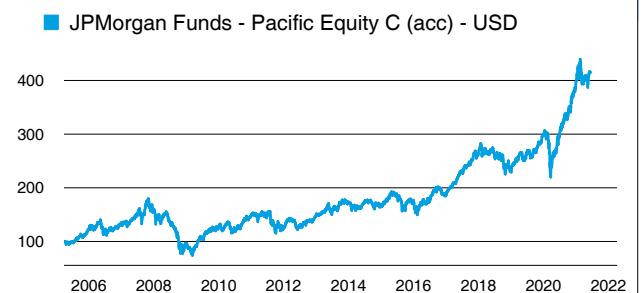
Aktuelle Daten

Fondsvolumen	355,13 Mio. USD (11.06.2021)
Rücknahmepreis	41,58 USD (11.06.2021)

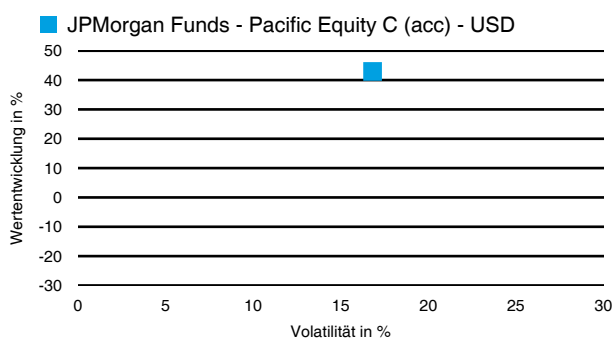
Kosten

Laufende Kosten	0,96 % (12.05.2021)
Rückvergütung	0,00 %


Wertentwicklung (indexiert)



1 Jahres Risiko Rendite Diagramm



Vermögensaufteilung



Performance (11.06.2021)

	3 Monate	1 Jahr	3 Jahre	5 Jahre	10 Jahre
Fonds	+3,13 %	+42,94 %	+51,92 %	+132,94 %	+181,33 %

Performance p.a. (11.06.2021)

	3 Monate p.a.	1 Jahr p.a.	3 Jahre p.a.	5 Jahre p.a.	10 Jahre p.a.
Fonds	+12,98 %	+42,94 %	+14,94 %	+18,42 %	+10,89 %

Diese Darstellung dient ausschließlich der Produktinformation und stellt weder eine Anlageberatung noch eine Produktempfehlung dar. Wertentwicklungsdarstellungen nach der BVI-Methode (ohne Berücksichtigung von Ausgabeaufschlägen). Historische Wertentwicklungen lassen keine Rückschlüsse auf eine ähnliche Entwicklung in der Zukunft zu. Diese sind nicht prognostizierbar. Weitergehende Informationen sind den gesetzlichen Pflichtveröffentlichungen der Fondsgesellschaft zu entnehmen, die Sie bei uns kostenlos anfordern können.

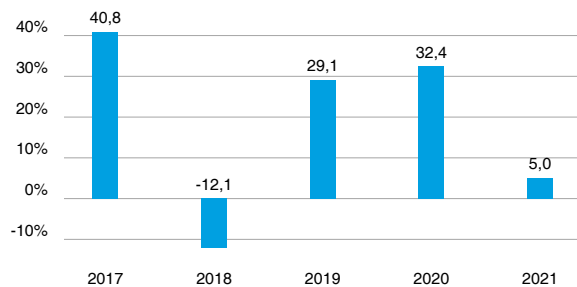
Aktienfonds Asien JPMorgan Funds - Pacific Equity C (acc) - USD

Stuttgarter Info-Service

11. Juni 2021

Wertentwicklung nach Kalenderjahren

■ JPMorgan Funds - Pacific Equity C (acc) - USD

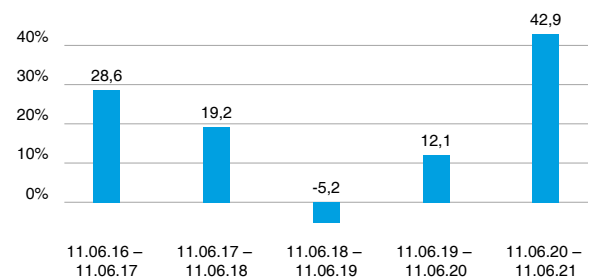


Quelle: CleverSoft FondsDB™

Stand: 11.06.2021

Rollierende Wertentwicklung

■ JPMorgan Funds - Pacific Equity C (acc) - USD (brutto)



Quelle: CleverSoft FondsDB™

Stand: 11.06.2021

Kennzahlen

Sharpe Ratio (1 Jahr)	2,46
1-Monats-Tief in %	-1,63

Volatilität

	1 Jahr	5 Jahre	10 Jahre	Seit Auflage
	16,75 %	15,96 %	16,31 %	18,90 %

Die 5 größten Länder (30.04.2021)

Japan	30,80 %
China	23,60 %
Taiwan	13,20 %
Hongkong	6,50 %
Australien	6,30 %

Die 5 größten Branchen (30.04.2021)

IT	22,20 %
Konsum, zyklisch	20,00 %
Finanzen	17,60 %
Gesundheitswesen	9,50 %
Telekommunikation	9,50 %

Die 5 größten Engagements (30.04.2021)

Taiwan Semicon Man	6,10 %
Tencent Holdings	5,50 %
Keyence	4,20 %
Samsung Electronics	4,10 %
AIA Group	3,80 %

Diese Darstellung dient ausschließlich der Produktinformation und stellt weder eine Anlageberatung noch eine Produktempfehlung dar. Wertentwicklungsdarstellungen nach der BVI-Methode (ohne Berücksichtigung von Ausgabeaufschlägen). Historische Wertentwicklungen lassen keine Rückschlüsse auf eine ähnliche Entwicklung in der Zukunft zu. Diese sind nicht prognostizierbar. Weitergehende Informationen sind den gesetzlichen Pflichtveröffentlichungen der Fondsgesellschaft zu entnehmen, die Sie bei uns kostenlos anfordern können.

ESG Information

Produktinformationen

Name des Produkts	JPMorgan Funds - Pacific Equity C (acc) - USD
Identifikation des Produkts	ISIN: LU0129471941 / WKN: 666285
Hersteller	JPMorgan Asset Management (Europe) S.à r.l.
Link zu den Nachhaltigkeits-Informationen des Herstellers	Link
Index als Referenzwert	-
Einstufung nach Verordnung (EU) 2019/2088 über nachhaltigkeitsbezogene Offenlegungspflichten im Finanzdienstleistungssektor	nicht ESG
BVI Kategorisierung*	Diese Kategorisierung ist optional, da sie vom deutschen Bundesverband Investment und Asset Management e. V. vorgenommen wird.
Stand des Dokuments	10.03.2021

*Skala: O = Kein ESG Fonds, B = ESG Basic Fonds, E = ESG Fonds, I = Impact Fonds

Die offengelegten ESG-Informationen werden von der genannten Kapitalanlagegesellschaft (Hersteller) der cleversoft GmbH zur Verfügung gestellt. Die ESG-Informationen werden mit größtmöglicher Sorgfalt erstellt, regelmäßig geprüft und aktualisiert. Trotz aller Sorgfalt können sich die Informationen inzwischen verändert haben oder basieren auf fehlerhafte Daten Dritter. Die Versicherungsgesellschaft und cleversoft GmbH können keine Gewähr für die Richtigkeit, Vollständigkeit und Aktualität der ausgewiesenen Daten übernehmen. Die auf dem ESG-Dokument publizierten Informationen stellen keine Empfehlung, Offerte oder Aufforderung zur Veranlagung in einen Fonds dar.

Allgemeine Nachhaltigkeits-Informationen

This is subject to approval from governance forums