

ETF-Fonds iShares \$ Short Duration Corp Bond UCITS ETF USD (Acc) Share Class

Stuttgarter Info-Service

11. Juni 2021

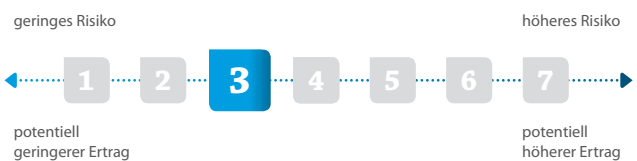
Strategie

Die Anteilklasse, über den Fonds, strebt an, soweit dies möglich und machbar ist, in den festverzinslichen Wertpapieren (z. B. Anleihen) anzulegen, aus denen sich der Index zusammensetzt und die seinen Anforderungen an das Kredit-Rating entsprechen. Bei Herabstufungen der Kredit-Ratings der festverzinslichen Wertpapiere darf der Fonds diese weiter halten, bis sie kein Bestandteil des Index mehr sind und ihr Verkauf zweckmäßig ist.

Basisdaten

| | |
|-------------------|---|
| Fonds-Nr. / ISIN | 453 / IE00BYXYYP94 |
| Fondsgesellschaft | BlackRock Asset Management Ireland Limited |
| Depotbank | State Street Custodial Services (Irland) |
| Fondswährung | USD |
| Auflagedatum | 13.04.2017 |
| Ertragsverwendung | thesaurierend |

Risikoklasse nach KIID (03.02.2021)



Aktuelle Daten

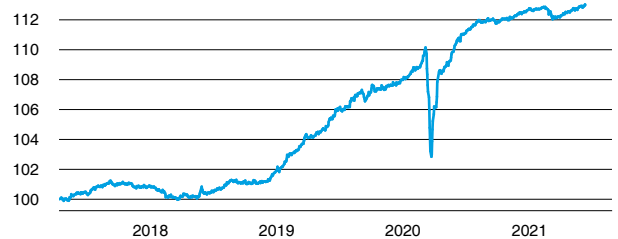
| | |
|----------------|-----------------------------------|
| Fondsvolumen | 3,04 Mrd. USD (28.02.2021) |
| Rücknahmepreis | 5,66 USD (11.06.2021) |

Kosten

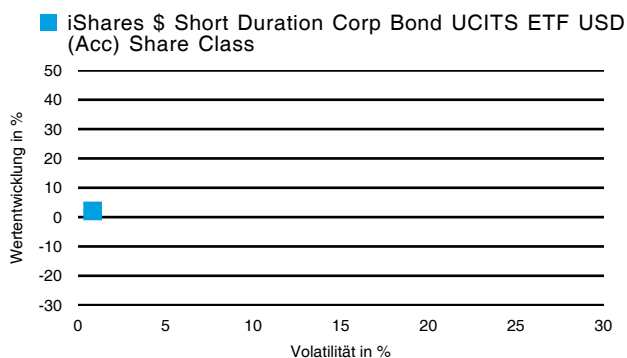
| | |
|-----------------|----------------------------|
| Laufende Kosten | 0,20 % (03.02.2021) |
| Rückvergütung | 0,00 % |

Wertentwicklung (indexiert)

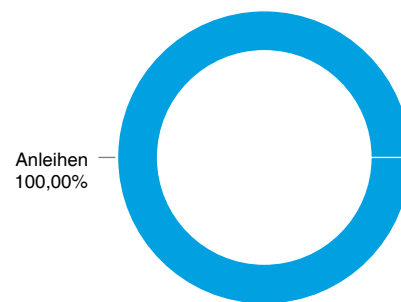
■ iShares \$ Short Duration Corp Bond UCITS ETF USD (Acc) Share Class



1 Jahres Risiko Rendite Diagramm



Vermögensaufteilung



Performance (11.06.2021)

| | 3 Monate | 1 Jahr | 3 Jahre | 5 Jahre | Seit Auflage |
|-------|----------------|----------------|-----------------|---------|-----------------|
| Fonds | +0,68 % | +2,11 % | +12,55 % | - | +12,99 % |

Performance p.a. (11.06.2021)

| | 3 Monate p.a. | 1 Jahr p.a. | 3 Jahre p.a. | 5 Jahre p.a. | Seit Auflage p.a. |
|-------|----------------|----------------|----------------|--------------|-------------------|
| Fonds | +2,72 % | +2,11 % | +4,02 % | - | +2,98 % |

Diese Darstellung dient ausschließlich der Produktinformation und stellt weder eine Anlageberatung noch eine Produktempfehlung dar. Wertentwicklungsdarstellungen nach der BVI-Methode (ohne Berücksichtigung von Ausgabeaufschlägen). Historische Wertentwicklungen lassen keine Rückschlüsse auf eine ähnliche Entwicklung in der Zukunft zu. Diese sind nicht prognostizierbar. Weitergehende Informationen sind den gesetzlichen Pflichtveröffentlichungen der Fondsgesellschaft zu entnehmen, die Sie bei uns kostenlos anfordern können.

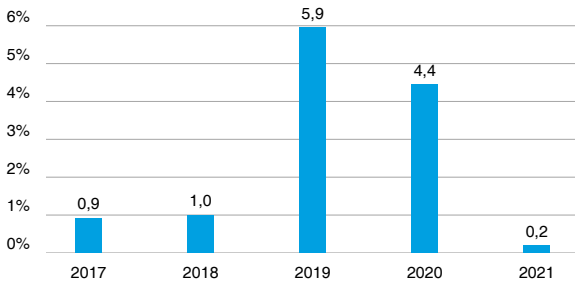
ETF-Fonds iShares \$ Short Duration Corp Bond UCITS ETF USD (Acc) Share Class

Stuttgarter Info-Service

11. Juni 2021

Wertentwicklung nach Kalenderjahren

■ iShares \$ Short Duration Corp Bond UCITS ETF USD (Acc) Share Class

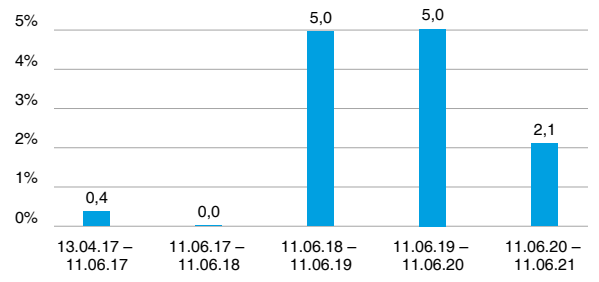


Quelle: CleverSoft FondsDB™

Stand: 11.06.2021

Rollierende Wertentwicklung

■ iShares \$ Short Duration Corp Bond UCITS ETF USD (Acc) Share Class (brutto)



Quelle: CleverSoft FondsDB™

Stand: 11.06.2021

Kennzahlen

| | |
|-----------------------|--------------|
| Sharpe Ratio (1 Jahr) | 3,04 |
| 1-Monats-Tief in % | -0,27 |

Volatilität

| 1 Jahr | 5 Jahre | 10 Jahre | Seit Auflage |
|---------------|---------|----------|---------------|
| 0,82 % | - | - | 1,81 % |

Die 5 größten Länder (28.02.2021)

| | |
|----------------|----------------|
| USA | 78,53 % |
| Großbritannien | 5,86 % |
| Kanada | 4,34 % |
| Japan | 3,75 % |
| Niederlande | 1,71 % |

ESG Information

Produktinformationen

| | |
|---|--|
| Name des Produkts | iShares \$ Short Duration Corp Bond UCITS ETF USD (Acc) Share Class |
| Identifikation des Produkts | ISIN: IE00BYXYYP94 / WKN: A2DN9V |
| Hersteller | BlackRock Asset Management Ireland Limited |
| Link zu den Nachhaltigkeits-Informationen des Herstellers | Link |
| Index als Referenzwert | - |
| Einstufung nach Verordnung (EU) 2019/2088 über nachhaltigkeitsbezogene Offenlegungspflichten im Finanzdienstleistungssektor | Es wurde noch keine Einstufung von dem Hersteller des Produktes zur Verfügung gestellt. |
| BVI Kategorisierung* | Diese Kategorisierung ist optional, da sie vom deutschen Bundesverband Investment und Asset Management e. V. vorgenommen wird. |
| Stand des Dokuments | 10.06.2021 |

*Skala: O = Kein ESG Fonds, B = ESG Basic Fonds, E = ESG Fonds, I = Impact Fonds

Die offengelegten ESG-Informationen werden von der genannten Kapitalanlagegesellschaft (Hersteller) der cleversoft GmbH zur Verfügung gestellt. Die ESG-Informationen werden mit größtmöglicher Sorgfalt erstellt, regelmäßig geprüft und aktualisiert. Trotz aller Sorgfalt können sich die Informationen inzwischen verändert haben oder basieren auf fehlerhafte Daten Dritter. Die Versicherungsgesellschaft und cleversoft GmbH können keine Gewähr für die Richtigkeit, Vollständigkeit und Aktualität der ausgewiesenen Daten übernehmen. Die auf dem ESG-Dokument publizierten Informationen stellen keine Empfehlung, Offerte oder Aufforderung zur Veranlagung in einen Fonds dar.

Welche Anlageziele verfolgt das Produkt?

Die Anteilklasse, über den Fonds, strebt an, soweit dies möglich und machbar ist, in den festverzinslichen Wertpapieren (z. B. Anleihen) anzulegen, aus denen sich der Index zusammensetzt und die seinen Anforderungen an das Kredit-Rating entsprechen. Bei Herabstufungen der Kredit-Ratings der festverzinslichen Wertpapiere darf der Fonds diese weiter halten, bis sie kein Bestandteil des Index mehr sind und ihr Verkauf zweckmäßig ist.