Fonds-Factsheet

Die Stuttgarter
Der Vorsorge-Versicherer

ETF-Fonds

iShares MSCI Emerging Markets SRI UCITS ETF USD (Acc)

18. April 2024

Strategie

Die Anteilklasse ist eine Anteilklasse eines Fonds welche strebt durch eine Kombination aus Kapitalwachstum und Erträgen auf das Fondsvermögen die Erzielung einer Rendite auf Ihre Anlage an, welche die Rendite des MSCI EM SRI Index, des Referenzindex des Fonds, widerspiegelt. Die Anteilklasse, über den Fonds, strebt an, soweit dies möglich und machbar ist, in Aktienwerten (z. B. Anteilen) anzulegen, aus denen sich sein Referenzindex zusammensetzt. Zunächst sind Unternehmen ausgeschlossen, sofern sie von einem Indexanbieter als Hersteller oder Produzent von militärischen Waffen identifiziert werden, zivilen Schusswaffen, Atomkraft, oder Tabak identifiziert werden, oder die ihr Einkommen aus der genetischen Änderung von Pflanzen (außer zu reinen Forschungs- und Entwicklungszwecken) erzielen, oder falls ihre Einbindung in den folgenden Tätigkeiten die vom Indexanbieter vorgegebenen Grenzwerte überschreiten: Alkoholerzeuger, Glücksspielbetrieb oder -Support, Tabakvertrieb, ferner Tabakwiederverkäufer und -lieferanten, Wiederverkäufer von Schusswaffen, Lieferanten für die Kernkraftindustrie und Produzenten von Erwachsenenunterhaltung.

Basisdaten

Fonds-Nr. / ISIN	**462 / IE00BYVJRP78**
Fondsgesellschaft	**BlackRock Asset Management Ireland Limited**
Depotbank	**State Street Custodial Services (Ireland) Limited**
Fondswährung	**USD**
Auflagedatum	**11.07.2016**
Ertragsverwendung	**thesaurierend**

Aktuelle Daten

Fondsvolumen	**3,44 Mrd. USD** (29.02.2024)
Rücknahmepreis	**6,65 USD** (18.04.2024)

Kosten

Laufende Kosten	**0,25 %** (28.12.2023)
Rückvergütung	**0,00 %**

Risikoklasse nach KID (28.12.2023)

geringes Risiko — höheres Risiko

1 2 3 **4** 5 6 7

potentiell geringerer Ertrag — potentiell höherer Ertrag

Wertentwicklung (indexiert)

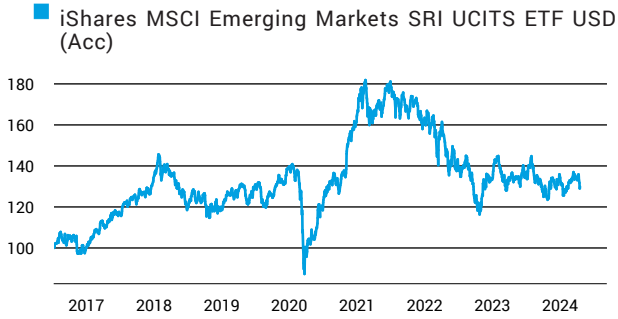

1 Jahres Risiko Rendite Diagramm

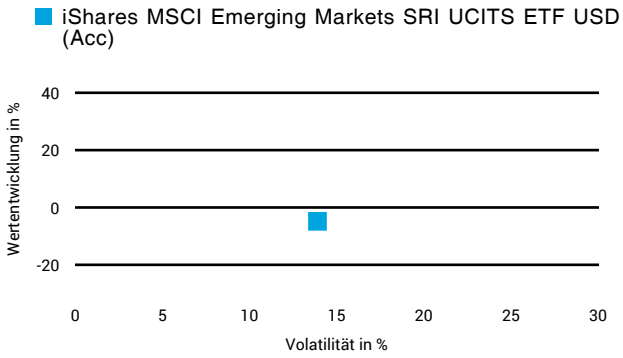

Vermögensaufteilung



Performance (18.04.2024)

	1 Jahr	3 Jahre	5 Jahre	Seit Auflage
Fonds	**-4,84 %**	**-23,23 %**	**-1,00 %**	**+29,92 %**

Performance p.a. (18.04.2024)

	1 Jahr p.a.	3 Jahre p.a.	5 Jahre p.a.	Seit Auflage p.a.
Fonds	**-4,83 %**	**-8,43 %**	**-0,20 %**	**+3,42 %**

Diese Darstellung dient ausschließlich der Produktinformation und stellt weder eine Anlageberatung noch eine Produktempfehlung dar. Wertentwicklungsdarstellungen nach der BVI-Methode (ohne Berücksichtigung von Ausgabeaufschlägen). Historische Wertentwicklungen lassen keine Rückschlüsse auf eine ähnliche Entwicklung in der Zukunft zu. Diese sind nicht prognostizierbar. Weitergehende Informationen sind den gesetzlichen Pflichtveröffentlichungen der Fondsgesellschaft zu entnehmen, die Sie bei uns kostenlos anfordern können.

Stuttgarter Lebensversicherung a. G., Stand: 04/2024 - 462

Fonds-Factsheet

ETF-Fonds

iShares MSCI Emerging Markets SRI UCITS ETF USD (Acc)

18. April 2024

Wertentwicklung nach Kalenderjahren

iShares MSCI Emerging Markets SRI UCITS ETF USD (Acc)

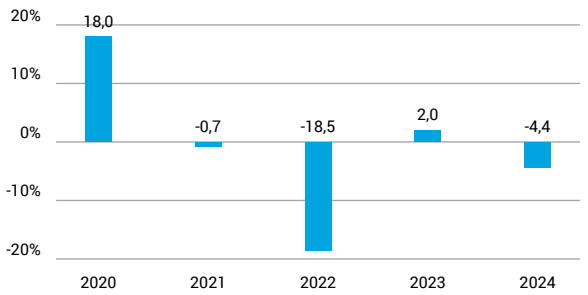

Quelle: CleverSoft FondsDB™ Stand: 18.04.2024

Rollierende Wertentwicklung

iShares MSCI Emerging Markets SRI UCITS ETF USD (Acc) (brutto)

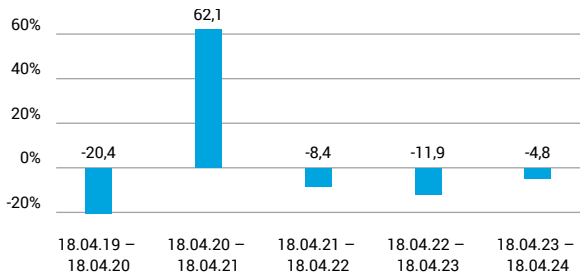

Quelle: CleverSoft FondsDB™ Stand: 18.04.2024

Kennzahlen

Sharpe Ratio (1 Jahr)	**-0,60**
1-Monats-Tief in %	**-7,68**

Volatilität

1 Jahr	5 Jahre	10 Jahre	Seit Auflage
13,91 %	**18,69 %**	**-**	**16,81 %**

Die 5 größten Länder (29.02.2024)

China	**21,12 %**
Taiwan	**15,79 %**
Indien	**12,80 %**
Korea, Republik (Südkorea)	**10,81 %**
Südafrika	**10,09 %**

Die 5 größten Branchen (29.02.2024)

Finanzwesen	**29,94 %**
zyklische Konsumgüter	**19,08 %**
Kommunikation	**13,13 %**
nichtzyklische Konsumgüter	**7,96 %**
Industrie	**7,36 %**

Die 5 größten Engagements (29.02.2024)

Taiwan Semicond. Manufacturing	**4,51 %**
Meituan	**3,75 %**
NetEase, Inc.	**3,16 %**
Bank Central Asia	**2,53 %**
Bharti Airtel Ltd	**2,21 %**

Diese Darstellung dient ausschließlich der Produktinformation und stellt weder eine Anlageberatung noch eine Produktempfehlung dar. Wertentwicklungsdarstellungen nach der BVI-Methode (ohne Berücksichtigung von Ausgabeaufschlägen). Historische Wertentwicklungen lassen keine Rückschlüsse auf eine ähnliche Entwicklung in der Zukunft zu. Diese sind nicht prognostizierbar. Weitergehende Informationen sind den gesetzlichen Pflichtveröffentlichungen der Fondsgesellschaft zu entnehmen, die Sie bei uns kostenlos anfordern können.

Stuttgarter Lebensversicherung a. G., Stand: 04/2024 - 462

ESG Information

Stand: 09.04.2024

Gegenstand dieses Dokuments sind Nachhaltigkeitsinformationen zu diesem Finanzprodukt. Es handelt sich um Werbematerial. Für Informationen über die berücksichtigten Umweltziele lesen Sie bitte aufmerksam die Nachhaltigkeitsinformationen des Herstellers. Der Grundsatz „Vermeidung erheblicher Beeinträchtigungen“ findet nur bei denjenigen dem Finanzprodukt zugrunde liegenden Investitionen Anwendung, die die EU-Kriterien für ökologisch nachhaltige Wirtschaftsaktivitäten berücksichtigen. Die dem verbleibenden Teil dieses Finanzprodukts zugrunde liegenden Investitionen berücksichtigen nicht die EU-Kriterien für ökologisch nachhaltige Wirtschaftsaktivitäten.

iShares MSCI Emerging Markets SRI UCITS ETF USD (Acc)

ISIN / WKN	IE00BYVJRP78 / A2AFCZ
Emittent / Hersteller	BlackRock Asset Management Ireland Limited
Benchmark	MSCI EM SRI SELECT REDUCED FOSSIL FUEL NET Index
EU-Offenlegungskategorisierung*	Artikel 8 Einstufung nach Verordnung (EU) 2019/2088 über nachhaltigkeitsbezogene Offenlegungspflichten im Finanzdienstleistungssektor (SFDR)
PAI Berücksichtigung**	Ja, für folgende Kriterien: Treibhausgas-Emissionen; Wasser; Abfälle; Biologische Diversität; Soziale und Arbeitnehmerbelange
SFDR vorvertragliche Informationen***	Link
SFDR regelmäßige Informationen***	Link
SFDR Website Informationen***	nicht verfügbar
ESG-Fokus	-
Aktualisierung durch Hersteller	13.12.2023

* Artikel 6: Finanzprodukte, die weder ökologische und/oder soziale Merkmale bewerben, noch nachhaltige Investitionen anstreben; Artikel 8: Finanzprodukte, die ökologische und/oder soziale Merkmale bewerben, und die Unternehmen, in die investiert wird, wenden Verfahrensweisen einer guten Unternehmensführung an; Artikel 9: Finanzprodukte, die nachhaltige Investitionen anstreben.

** PAI (Principle Adverse Impact) sind die negativen Auswirkungen von Investitionsentscheidungen auf Nachhaltigkeitsfaktoren.

*** SFDR - Sustainable Finance Disclosure Regulation (Offenlegungsverordnung)

Mindestanteil von nachhaltigen Anlagen nach SFDR

10,00 %

ESG Information

Stand: 09.04.2024

Anlagestrategie

Der Fonds strebt durch eine Kombination aus Kapitalwachstum und Erträgen auf die Fondsanlagen die Erzielung einer Rendite aus Ihrer Anlage an, welche die Rendite des MSCI EM SRI Select Reduced Fossil Fuel Index (der Index) widerspiegelt. Der Fonds wird passiv verwaltet und strebt an, in die Eigenkapitalinstrumente (z. B. Aktien) zu investieren, aus denen sich der Index zusammensetzt. Der Index misst die Wertentwicklung von Eigenkapitalinstrumenten (z. B. Aktien) innerhalb von drei regionalen MSCI-Indizes: des MSCI Emerging Markets Asia Index, des MSCI Emerging Markets Europe, Middle East & Africa Index und des MSCI Emerging Markets Latin America Index (die „Regional-Indizes“), die von Unternehmen ausgegeben werden, die auf der Grundlage einer Reihe von Ausschluss- und Ratingkriterien, die im Verkaufsprospekt dargelegt sind, über ein besseres Rating in den Bereichen Umwelt, Soziales und Governance („ESG") verfügen als vergleichbare Unternehmen des Sektors innerhalb der Regional-Indizes. Der Fonds kann ein begrenztes Engagement in Wertpapieren eingehen, die diese ESG-Kriterien nicht erfüllen. Der Fonds verfolgt einen Best-in-Class-Ansatz für nachhaltige Anlagen, was bedeutet, dass erwartet wird, dass der Fonds aus ESG-Perspektive/einer Perspektive des sozial verantwortlichen Investierens („SRI“) (basierend auf den ESG- oder SRI-Kriterien des Index) in die besten Emittenten in jedem relevanten Sektor von Aktivitäten anlegt, die vom Index abgedeckt werden. Die zulässigen Bestandteile innerhalb jedes Global Industry Classification Standard („GICS“)-Sektors werden vom Indexanbieter eingestuft und auf der Grundlage ihrer Marktkapitalisierung auf Freefloat-Basis gewichtet. Der Index strebt eine Obergrenze des Emittentenengagements von 5 % an. Um das Risiko der Nichteinhaltung des Schwellenwerts von 5 % aufgrund von Marktbewegungen zu verringern, wird die Gewichtung jedes Emittenten zum Zeitpunkt der Indexbildung und bei jeder Neugewichtung auf 4,5 % begrenzt. Der Fonds beabsichtigt, den Index nachzubilden, indem er die Eigenkapitalinstrumente, aus denen sich der Index zusammensetzt, in ähnlichen Anteilen wie der Index hält. Die Anlageverwaltungsgesellschaft kann derivative Finanzinstrumente (FD) einsetzen, um das Anlageziel des Fonds zu erreichen. FD können zu Zwecken der Direktanlage eingesetzt werden. Der Preis von Eigenkapitalinstrumenten fluktuiert täglich und kann von Faktoren beeinflusst werden, die sich auf die Wertentwicklung der einzelnen Gesellschaften auswirken, die die Wertpapiere ausgeben, sowie von täglichen Bewegungen des Aktienmarktes und größeren wirtschaftlichen und politischen Entwicklungen, die wiederum den Wert Ihrer Anlage beeinflussen können. Das Verhältnis zwischen der Rendite Ihrer Anlage, den Faktoren, die sie beeinflussen, und der Dauer, für die Sie Ihre Anlage halten sollten, wird im nachfolgenden Kapitel behandelt (siehe „Wie lange sollte ich die Anlage halten, und kann ich vorzeitig Geld entnehmen?“). Die Verwahrstelle des Fonds ist die State Street Custodial Services (Ireland) Limited. Weitere Informationen über den Fonds sind in den aktuellen Jahres- und Halbjahresberichten der iShares IV plc enthalten. Diese Dokumente sind kostenlos in Englisch und mehreren weiteren Sprachen verfügbar. Diese sowie weitere (praktische) Informationen, einschließlich der Preise der Anteile, erhalten Sie auf der iShares-Website unter www.ishares.com oder telefonisch unter +44 (0)845 357 7000 oder bei ihrem Makler oder Finanzberater. Ihre Anteile werden thesaurierende Anteile sein (d. h., Erträge werden im Anteilswert enthalten sein). Ihre Anteile werden in US-Dollar, der Basiswährung des Fonds, denominiert.

Rechtliche Informationen

Die offengelegten ESG-Informationen werden der cleversoft GmbH von der genannten Kapitalanlagegesellschaft (Hersteller) und Scope Fund Analysis zur Verfügung gestellt. Die ESG-Informationen werden mit größtmöglicher Sorgfalt erstellt, regelmäßig geprüft und aktualisiert. Trotz aller Sorgfalt können sich die Informationen inzwischen verändert haben oder auf fehlerhaften Daten Dritter basieren. Die Versicherungsgesellschaft und cleversoft GmbH können keine Gewähr für die Richtigkeit, Vollständigkeit und Aktualität der ausgewiesenen Daten übernehmen. Die in dem ESG-Dokument publizierten Informationen stellen keine Empfehlung, Angebot oder Aufforderung zur Investition in einen Fonds dar.

ESG Information

Stand: 09.04.2024

iShares MSCI Emerging Markets SRI UCITS ETF USD (Acc)

Das Scope ESG-Rating basiert auf 15 Haupt- und 88 Sub-Ausschlusskriterien. Aus der erreichten Prozentzahl für die verwendeten Ausschlusskriterien ergibt sich eine Bewertung für jede der drei Dimensionen (E)nviromental, (S)ocial und (G)overnance. Die endgültige Bewertungskennzahl berechnet sich abschließend aus der prozentualen Verteilung aller Ausschlusskriterien über die drei ESG-Dimensionen als Gewichtungsfaktor hinweg. Die Skala reicht von null bis fünf, wobei fünf die bestmögliche Bewertung darstellt.

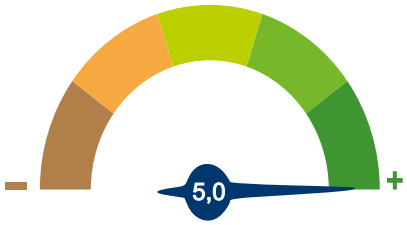

Scope ESG-Rating

Information zum Scope ESG-Rating

Scope ESG-Rating Skala von 0 bis 5
(0 = schlechtester Wert, 5 = bester Wert)

Umwelt	Soziales	Unternehmensführung
1 2 3 4 5	1 2 3 4 5	1 2 3 4 5

Welche Nachhaltigkeitskriterien werden mit einbezogen?

ESG-Reporting	Ja	Engagement	Ja
ESG-Research	Ja	Ausschlusskriterien	Ja
Best-of-Class	Nein	Best-in-Class	Ja
Themenansatz	Nein		

Quelle: Scope Fund Analysis

Sind bestimmte Investitionen ausgeschlossen?

Umwelt		Soziales		Unternehmensführung	
Automobilindustrie	Nein	Menschenrechtsverstöße	Nein	Verstoß gegen Global Compact	Ja
Chemie	Nein	Arbeitsrechtsverstöße	Nein	Unzulässige Geschäftspraktiken	Nein
Gentechnik	Ja	Pornographie	Ja		
Kernkraft	Ja	Suchtmittel	Ja		
Fossile Energieträger	Ja	Tierschutzverstöße	Nein		
Luftfahrt	Nein	Waffen / Rüstung	Ja		
Umweltschädliches Verhalten	Nein				

Quelle: Scope Fund Analysis

ESG-Glossar

Ausschlusskriterien - Ein Ansatz, bei dem bestimmte Investments oder Investmentklassen aus dem Investmentuniversum ausgeschlossen werden.
Best-in-Class - Auswahl oder Gewichtung der sich am besten entwickelnden Unternehmen oder Assets auf Grundlage einer ESG-Analyse innerhalb eines bestimmten Investment-Universums.
Best-of-Class - Anlagestrategie, nach der auf Basis von ESG-Kriterien die besten Unternehmen über sämtliche Branchen und Kategorien hinweg ausgewählt werden.
Engagement - Langfristiger Dialog von Investoren und Unternehmen mit dem Ziel, die Unternehmensführung unter Berücksichtigung von sozialen, ethischen und ökologischen Kriterien zu gewinnen.
ESG-Kriterien - Englisch für Environmental, Social and Governance - Umwelt, Soziales und gute Unternehmensführung. Bezieht sich auf ein breites Spektrum nicht-finanzieller Indikatoren für die Nachhaltigkeitsfonds.
ESG-Reporting - Die Offenlegung nicht-finanzieller Kennzahlen und Informationen zu ESG-Kriterien auf Fonds- und Unternehmensebene.
ESG-Research - Spezialisierte Research-Anbieter bieten Analysen zu Staaten und Unternehmen unter Berücksichtigung der Kriterien Umwelt, Soziales und Unternehmensführung (ESG) an. Materielle im Rahmen der klassischen Finanzanalyse vernachlässigte ESG-Risiken und Chancen werden identifiziert und bewertet.
Global Compact - Der UN Global Compact (Globaler Pakt der Vereinten Nationen) verpflichtet Unternehmen zur Einhaltung sozialer und ökologischer Mindeststandards. Wichtige Prinzipien des UN Global Compact sind Menschenrechte, Vereinigungsfreiheit, Abschaffung von Zwangs- und Kinderarbeit, Umweltschutz und Korruptionsbekämpfung.
Themenansatz - Investitionen in Themen oder Assets, die mit der Förderung von Nachhaltigkeit zusammenhängen. Thematische Fonds haben ESG-Themenschwerpunkte, z. B. Klimawandel und Ökoeffizienz.