

ETF-Fonds iShares Core MSCI Emerging Markets IMI UCITS ETF USD (Acc) Share Class

Stuttgarter Info-Service

25. Oktober 2021

Strategie

Das Fondsmanagement investiert in ein Portfolio von Aktienwerten, das sich - soweit möglich und praktikabel - aus den Wertpapieren zusammensetzt, die den MSCI Emerging Markets Investable Market Index (IMI), den Referenzindex des Fonds, bilden. Der Fondsmanager beabsichtigt, Optimierungstechniken einzusetzen, um eine ähnliche Wertentwicklung wie der Referenzindex zu erzielen. Deshalb ist nicht davon auszugehen, dass der Fonds stets jeden Bestandteil des Referenzindex hält oder diese Bestandteile mit derselben Gewichtung wie im Referenzindex hält. Der Fonds kann einige Wertpapiere halten, die nicht im Referenzindex enthalten sind, wenn diese Wertpapiere (bei entsprechendem Risikoprofil) eine ähnliche Wertentwicklung bieten wie bestimmte Wertpapiere, aus denen sich der Referenzindex zusammensetzt. Es ist jedoch möglich, dass der Fonds von Zeit zu Zeit alle Wertpapiere hält, die im Referenzindex enthalten sind.

Basisdaten

Fonds-Nr. / ISIN	267 / IE00BKM4GZ66
Fondsgesellschaft	BlackRock Asset Management Ireland Limited
Depotbank	State Street Custodial Services (Irland)
Fondswährung	USD
Auflagedatum	30.05.2014
Ertragsverwendung	thesaurierend

Risikoklasse nach KIID (27.01.2021)



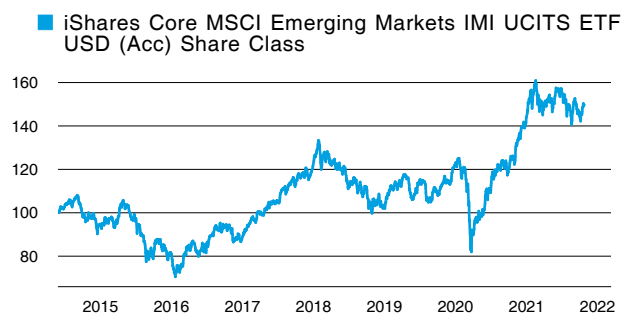
Aktuelle Daten

Fondsvolumen	18,73 Mrd. USD (31.08.2021)
Rücknahmepreis	37,12 USD (25.10.2021)

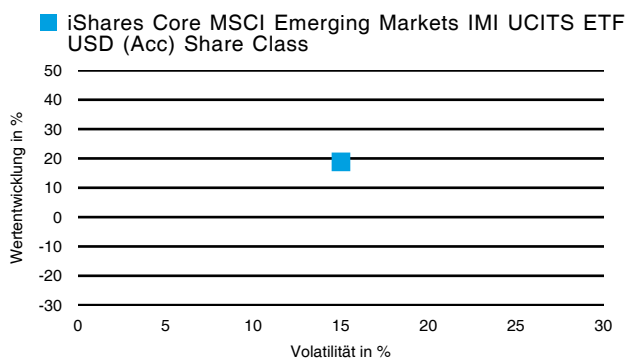
Kosten

Laufende Kosten	0,18 % (27.01.2021)
Rückvergütung	0,00 %

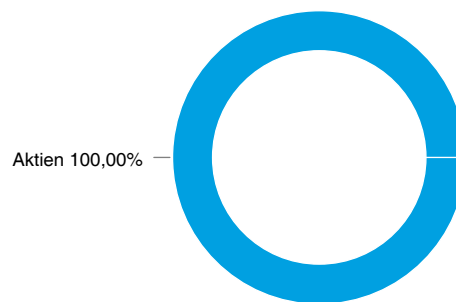
Wertentwicklung (indexiert)



1 Jahres Risiko Rendite Diagramm



Vermögensaufteilung



Performance (25.10.2021)

	1 Jahr	3 Jahre	5 Jahre	Seit Auflage
Fonds	+18,83 %	+47,89 %	+58,72 %	+49,81 %

Performance p.a. (25.10.2021)

	1 Jahr p.a.	3 Jahre p.a.	5 Jahre p.a.	Seit Auflage p.a.
Fonds	+18,83 %	+13,92 %	+9,67 %	+5,61 %

Diese Darstellung dient ausschließlich der Produktinformation und stellt weder eine Anlageberatung noch eine Produktempfehlung dar. Wertentwicklungsdarstellungen nach der BVI-Methode (ohne Berücksichtigung von Ausgabeaufschlägen). Historische Wertentwicklungen lassen keine Rückschlüsse auf eine ähnliche Entwicklung in der Zukunft zu. Diese sind nicht prognostizierbar. Weitergehende Informationen sind den gesetzlichen Pflichtveröffentlichungen der Fondsgesellschaft zu entnehmen, die Sie bei uns kostenlos anfordern können.

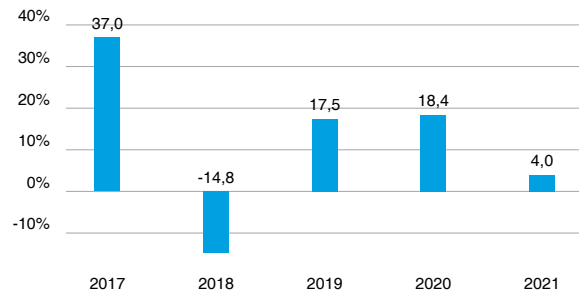
ETF-Fonds iShares Core MSCI Emerging Markets IMI UCITS ETF USD (Acc) Share Class

Stuttgarter Info-Service

25. Oktober 2021

Wertentwicklung nach Kalenderjahren

■ iShares Core MSCI Emerging Markets IMI UCITS ETF USD (Acc) Share Class

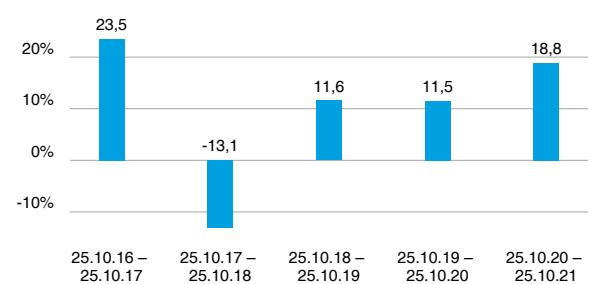


Quelle: CleverSoft FondsDB™

Stand: 25.10.2021

Rollierende Wertentwicklung

■ iShares Core MSCI Emerging Markets IMI UCITS ETF USD (Acc) Share Class (brutto)



Quelle: CleverSoft FondsDB™

Stand: 25.10.2021

Kennzahlen

Sharpe Ratio (1 Jahr)	1,29
1-Monats-Tief in %	-6,09

Volatilität

1 Jahr	5 Jahre	10 Jahre	Seit Auflage
15,03 %	15,79 %	-	15,61 %

Die 5 größten Länder (31.08.2021)

China	31,13 %
Taiwan	15,45 %
Korea, Republik (Südkorea)	13,45 %
Indien	12,47 %
Brasilien	4,67 %

Die 5 größten Branchen (31.08.2021)

Informationstechnologie	20,91 %
Finanzwerte	18,12 %
zyklische Konsumgüter	14,84 %
Kommunikation	9,57 %
Materialien	9,14 %

Die 5 größten Engagements (31.08.2021)

Taiwan Semicond. Manufacturing	5,80 %
Tencent Holdings	3,79 %
Alibaba Group	3,43 %
Samsung Electronics	3,35 %
Meituan Dianping	1,37 %

Diese Darstellung dient ausschließlich der Produktinformation und stellt weder eine Anlageberatung noch eine Produktempfehlung dar. Wertentwicklungsdarstellungen nach der BVI-Methode (ohne Berücksichtigung von Ausgabeaufschlägen). Historische Wertentwicklungen lassen keine Rückschlüsse auf eine ähnliche Entwicklung in der Zukunft zu. Diese sind nicht prognostizierbar. Weitergehende Informationen sind den gesetzlichen Pflichtveröffentlichungen der Fondsgesellschaft zu entnehmen, die Sie bei uns kostenlos anfordern können.

ESG Information

Produktinformationen

Name des Produkts	iShares Core MSCI Emerging Markets IMI UCITS ETF USD (Acc) Share Class
Identifikation des Produkts	ISIN: IE00BKM4GZ66 / WKN: A111X9
Hersteller	BlackRock Asset Management Ireland Limited
Link zu den Nachhaltigkeits-Informationen des Herstellers	Link
Index als Referenzwert	-
Einstufung nach Verordnung (EU) 2019/2088 über nachhaltigkeitsbezogene Offenlegungspflichten im Finanzdienstleistungssektor	nicht ESG
BVI Kategorisierung*	Diese Kategorisierung ist optional, da sie vom deutschen Bundesverband Investment und Asset Management e. V. vorgenommen wird.
Stand des Dokuments	18.06.2021

*Skala: O = Kein ESG Fonds, B = ESG Basic Fonds, E = ESG Fonds, I = Impact Fonds

Die offengelegten ESG-Informationen werden der cleversoft GmbH von der genannten Kapitalanlagegesellschaft (Hersteller) zur Verfügung gestellt. Die ESG-Informationen werden mit größtmöglicher Sorgfalt erstellt, regelmäßig geprüft und aktualisiert. Trotz aller Sorgfalt können sich die Informationen inzwischen verändert haben oder auf fehlerhaften Daten Dritter basieren. Die Versicherungsgesellschaft und cleversoft GmbH können keine Gewähr für die Richtigkeit, Vollständigkeit und Aktualität der ausgewiesenen Daten übernehmen. Die in dem ESG-Dokument publizierten Informationen stellen keine Empfehlung, Angebot oder Aufforderung zur Investition in einen Fonds dar.

Allgemeine Nachhaltigkeits-Informationen

BlackRock has developed its approach to classification to meet the requirements of the Sustainable Finance Disclosure Regulation (SFDR) to be implemented in March 2021, with further Technical Standards due to be published in early 2021. As further EU guidance and legislation is published and implemented, this approach will evolve. The product classification is BlackRock's "base case" and we expect to gain additional clarity on product categorisation over the next few weeks as the sustainability indicators are finalized (with the publication of EU level 2 legislation for SFDR) and as we continue to work with industry bodies on the principles for application of that guidance. It is expected that the level of information available from third-party ESG data providers will further develop over time which will also contribute to BlackRock's product classification. As a result, funds may change in categorization over time as legislation develops and further information becomes available. Currently BlackRock is taking the view that Article 9 products are intended to be a targeted and small population of the sustainable product universe and that Article 8 products are intended to be a much broader category.