

ETF-Fonds

Xtrackers MSCI USA UCITS ETF 1C

03. April 2025

Strategie

Das Anlageziel des Index ist es die Wertentwicklung der entwickelten Aktienmärkte in den USA auf Grundlage der Gesamtrendite ("Total Return") mit reinvestierten Dividenden abzubilden. Der Index ist ein die Streubesitz-Marktkapitalisierungsgewichteter Index der zusätzlich zur an den Streubesitz angepassten Marktkapitalisierung alle Wertpapiere im Universum der Branche zuweist, die ihre Geschäftsaktivitäten am besten beschreibt. Der Index wird in US-Dollar auf Tagesschlussbasis berechnet.

Basisdaten

Fonds-Nr. / ISIN	336 / IE00BJ0KDR00
Fondsgesellschaft	DWS Investment S.A.
Depotbank	State Street Custodial Services (Ireland) Limited
Fondswährung	USD
Auflagedatum	09.05.2014
Ertragsverwendung	thesaurierend

Aktuelle Daten

Fondsvolumen	9,01 Mrd. USD (31.01.2025)
Rücknahmepreis	157,34 USD (03.04.2025)

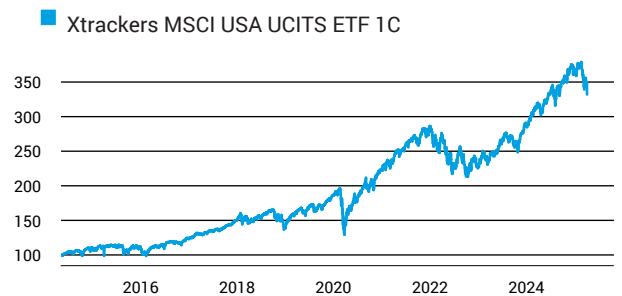
Kosten

Laufende Kosten	0,07 % (12.02.2025)
Rückvergütung	0,00 %

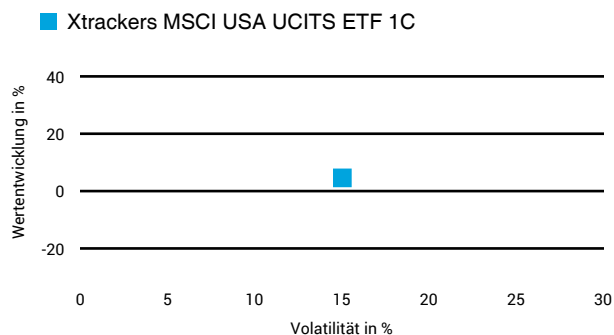
Risikoklasse nach KID (12.02.2025)




Wertentwicklung (indexiert)



1 Jahres Risiko Rendite Diagramm



Vermögensaufteilung



Performance (03.04.2025)

	1 Jahr	3 Jahre	5 Jahre	10 Jahre
Fonds	+4,60 %	+22,50 %	+131,11 %	+199,35 %

Performance p.a. (03.04.2025)

	1 Jahr p.a.	3 Jahre p.a.	5 Jahre p.a.	10 Jahre p.a.
Fonds	+4,60 %	+6,99 %	+18,23 %	+11,58 %

Diese Darstellung dient ausschließlich der Produktinformation und stellt weder eine Anlageberatung noch eine Produktempfehlung dar. Wertentwicklungsdarstellungen nach der BVI-Methode (ohne Berücksichtigung von Ausgabeaufschlägen). Historische Wertentwicklungen lassen keine Rückschlüsse auf eine ähnliche Entwicklung in der Zukunft zu. Diese sind nicht prognostizierbar. Weitergehende Informationen sind den gesetzlichen Pflichtveröffentlichungen der Fondsgesellschaft zu entnehmen, die Sie bei uns kostenlos anfordern können.

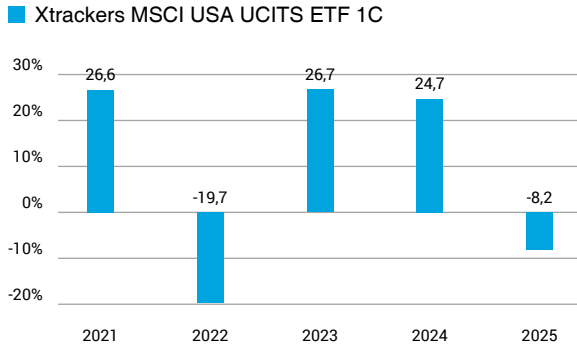
Fonds-Factsheet

ETF-Fonds

Xtrackers MSCI USA UCITS ETF 1C

03. April 2025

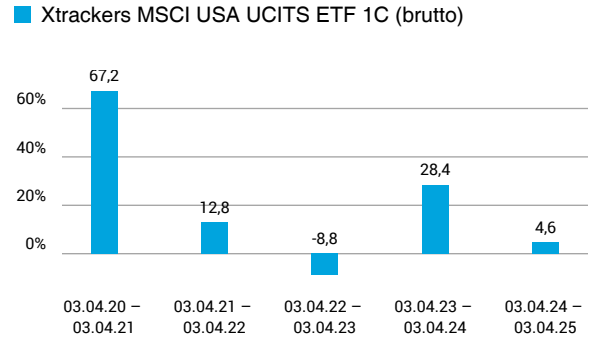
Wertentwicklung nach Kalenderjahren



Quelle: CleverSoft FondsDB™

Stand: 03.04.2025

Rollierende Wertentwicklung



Quelle: CleverSoft FondsDB™

Stand: 03.04.2025

Kennzahlen

Sharpe Ratio (1 Jahr)	0,10
1-Monats-Tief in %	-5,87

Volatilität

1 Jahr	5 Jahre	10 Jahre	Seit Auflage
15,05 %	17,81 %	17,97 %	18,23 %

Die 5 größten Länder (31.01.2025)

USA	96,52 %
Irland	1,63 %
Vereinigtes Königreich	0,58 %
Schweiz	0,29 %
Kanada	0,18 %

Die 5 größten Branchen (31.01.2025)

Informationstechnologie	30,44 %
Finanzwesen	13,78 %
langlebige Gebrauchsgüter	11,56 %
Gesundheitswesen	10,45 %
Kommunikationsdienste	9,95 %

Die 5 größten Engagements (31.01.2025)

Apple Inc.	6,73 %
Nvidia	5,52 %
Microsoft Corp.	5,49 %
Amazon.com	4,21 %
Meta Platforms Inc.	2,82 %

Diese Darstellung dient ausschließlich der Produktinformation und stellt weder eine Anlageberatung noch eine Produktempfehlung dar. Wertentwicklungsdarstellungen nach der BVI-Methode (ohne Berücksichtigung von Ausgabeaufschlägen). Historische Wertentwicklungen lassen keine Rückschlüsse auf eine ähnliche Entwicklung in der Zukunft zu. Diese sind nicht prognostizierbar. Weitergehende Informationen sind den gesetzlichen Pflichtveröffentlichungen der Fondsgesellschaft zu entnehmen, die Sie bei uns kostenlos anfordern können.

ESG Information

Stand: 01.04.2025

Gegenstand dieses Dokuments sind Nachhaltigkeitsinformationen zu diesem Finanzprodukt. Es handelt sich um Werbematerial. Die diesem Finanzprodukt zugrunde liegenden Investitionen berücksichtigen nicht die EU-Kriterien für ökologisch nachhaltige Wirtschaftsaktivitäten. Informationen zur Berücksichtigung von Nachhaltigkeitsrisiken und der eventuell zu erwartenden Auswirkungen der Nachhaltigkeitsrisiken auf die Rendite dieses Finanzprodukts werden gem. Art. 6 (3), g) der Offenlegungsverordnung im Verkaufsprospekt veröffentlicht. Bitte informieren Sie sich darüber im Verkaufsprospekt, der entsprechende Link ist in der folgenden Tabelle enthalten.

Xtrackers MSCI USA UCITS ETF 1C

ISIN / WKN	IE00BJ0KDR00 / A1XB5V
Emittent / Hersteller	DWS Investment S.A.
Benchmark	-
EU-Offenlegungskategorisierung*	Artikel 6 Einstufung nach Verordnung (EU) 2019/2088 über nachhaltigkeitsbezogene Offenlegungspflichten im Finanzdienstleistungssektor (SFDR)
PAI Berücksichtigung**	Nein
SFDR vorvertragliche Informationen***	nicht verfügbar
SFDR regelmäßige Informationen***	nicht verfügbar
SFDR Website Informationen***	nicht verfügbar
ESG-Fokus	-
Aktualisierung durch Hersteller	07.03.2025

* Artikel 6: Finanzprodukte, die weder ökologische und/oder soziale Merkmale bewerben, noch nachhaltige Investitionen anstreben; Artikel 8: Finanzprodukte, die ökologische und/oder soziale Merkmale bewerben, und die Unternehmen, in die investiert wird, wenden Verfahrensweisen einer guten Unternehmensführung an; Artikel 9: Finanzprodukte, die nachhaltige Investitionen anstreben.

** PAI (Principle Adverse Impact) sind die negativen Auswirkungen von Investitionsentscheidungen auf Nachhaltigkeitsfaktoren.

*** SFDR - Sustainable Finance Disclosure Regulation (Offenlegungsverordnung)

Anlagestrategie

Das Anlageziel des Index ist es die Wertentwicklung der entwickelten Aktienmärkte in den USA auf Grundlage der Gesamrendite ("Total Return") mit reinvestierten Dividenden abzubilden. Der Index ist ein die Streubesitz-Marktkapitalisierungsgewichteter Index der zusätzlich zur an den Streubesitz angepassten Marktkapitalisierung alle Wertpapiere im Universum der Branche zuweist, die ihre Geschäftsaktivitäten am besten beschreibt. Der Index wird in US-Dollar auf Tagesschlussbasis berechnet.

Rechtliche Informationen

Die offengelegten ESG-Informationen werden der cleversoft GmbH von der genannten Kapitalanlagegesellschaft (Hersteller) zur Verfügung gestellt. Die ESG-Informationen werden mit größtmöglicher Sorgfalt erstellt, regelmäßig geprüft und aktualisiert. Trotz aller Sorgfalt können sich die Informationen inzwischen verändert haben oder auf fehlerhaften Daten Dritter basieren. Die Versicherungsgesellschaft und cleversoft GmbH können keine Gewähr für die Richtigkeit, Vollständigkeit und Aktualität der ausgewiesenen Daten übernehmen. Die in dem ESG-Dokument publizierten Informationen stellen keine Empfehlung, Angebot oder Aufforderung zur Investition in einen Fonds dar.