Fonds-Factsheet

Die Stuttgarter
Der Vorsorge-Versicherer

Aktienfonds weltweit

BNY Mellon Global Equity Income Fund EURO G (Acc.)

16. April 2024

Strategie

Der Fonds investiert weltweit in Aktien und aktienähnliche Anlagen sämtlicher Größen (kleine, mittlere und große Unternehmen) und sämtlicher Branchen (z.B. Pharam, Finanzen usw.), Er kann auch in Schwellemärkte investieren und in Derivate anlegen. Er kann bis zu 10 % in Eigenkapitalpapiere investieren, die an russischen Börsenmarkten notiert sind oder gehandelt werden.

Basisdaten

Fonds-Nr. / ISIN	**435 / IE00BF13WR34**
Fondsgesellschaft	**BNY Mellon Fund Management (Luxembourg) S.A.**
Depotbank	**The Bank of New York Mellon SA/NV Dublin Branch**
Fondswährung	**EUR**
Auflagedatum	**30.11.2018**
Ertragsverwendung	**thesaurierend**

Aktuelle Daten

Fondsvolumen	**3,64 Mio. EUR** (29.02.2024)
Rücknahmepreis	**1,58 EUR** (16.04.2024)

Kosten

Laufende Kosten	**1,13 %** (01.03.2024)
Rückvergütung	**0,00 %**

Risikoklasse nach KID (01.03.2024)

geringes Risiko — höheres Risiko

1 2 3 **4** 5 6 7

potentiell geringerer Ertrag — potentiell höherer Ertrag

Wertentwicklung (indexiert)

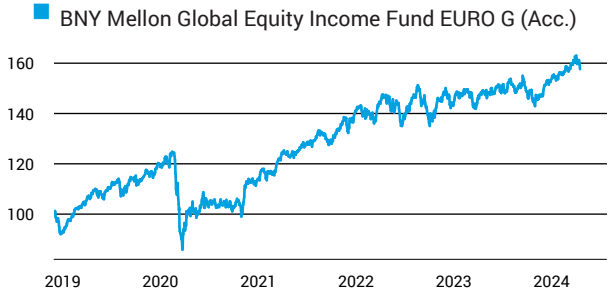

1 Jahres Risiko Rendite Diagramm

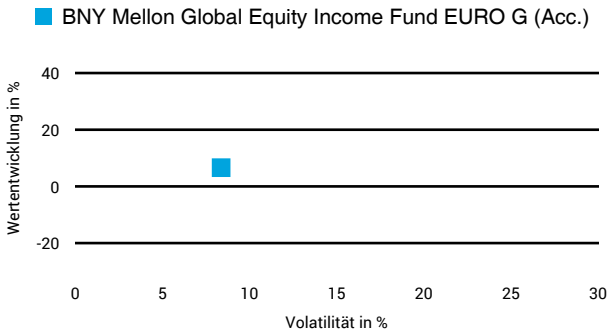

Vermögensaufteilung

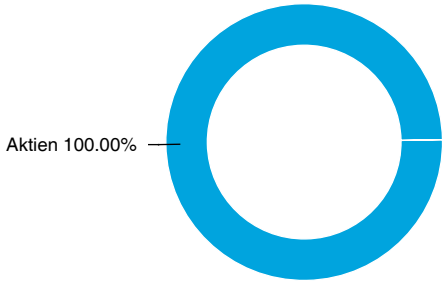

Performance (16.04.2024)

	1 Jahr	3 Jahre	5 Jahre	Seit Auflage
Fonds	**+6,63 %**	**+26,88 %**	**+47,88 %**	**+57,63 %**

Performance p.a. (16.04.2024)

	1 Jahr p.a.	3 Jahre p.a.	5 Jahre p.a.	Seit Auflage p.a.
Fonds	**+6,61 %**	**+8,25 %**	**+8,13 %**	**+8,83 %**

Diese Darstellung dient ausschließlich der Produktinformation und stellt weder eine Anlageberatung noch eine Produktempfehlung dar. Wertentwicklungsdarstellungen nach der BVI-Methode (ohne Berücksichtigung von Ausgabeaufschlägen). Historische Wertentwicklungen lassen keine Rückschlüsse auf eine ähnliche Entwicklung in der Zukunft zu. Diese sind nicht prognostizierbar. Weitergehende Informationen sind den gesetzlichen Pflichtveröffentlichungen der Fondsgesellschaft zu entnehmen, die Sie bei uns kostenlos anfordern können.

Stuttgarter Lebensversicherung a. G., Stand: 04/2024 - 435

Fonds-Factsheet

Aktienfonds weltweit

BNY Mellon Global Equity Income Fund EURO G (Acc.)

16. April 2024

Wertentwicklung nach Kalenderjahren

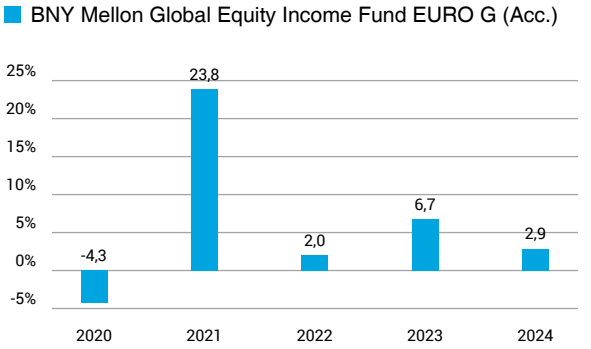

Quelle: CleverSoft FondsDB™ Stand: 16.04.2024

Rollierende Wertentwicklung

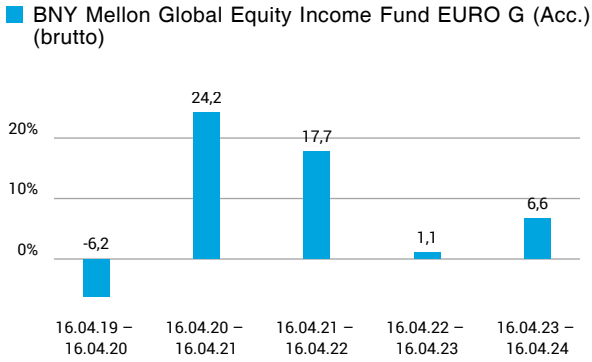

Quelle: CleverSoft FondsDB™ Stand: 16.04.2024

Kennzahlen

Sharpe Ratio (1 Jahr)	**0,34**
1-Monats-Tief in %	**-3,89**

Volatilität

1 Jahr	5 Jahre	10 Jahre	Seit Auflage
8,37 %	**13,56 %**	**-**	**13,34 %**

Die 5 größten Länder (29.02.2024)

USA	**53,30 %**
Weitere Anteile	**12,30 %**
Frankreich	**8,80 %**
Deutschland	**6,90 %**
Vereinigtes Königreich	**5,90 %**

Die 5 größten Branchen (29.02.2024)

Finanzwesen	**21,00 %**
Konsumgüter	**16,10 %**
Gesundheitswesen	**13,90 %**
Luxusgüter	**13,80 %**
Versorger	**9,20 %**

Die 5 größten Engagements (29.02.2024)

CME Group	**3,50 %**
Sanofi	**3,20 %**
Medtronic	**3,00 %**
Samsung Electronics Co.Ltd	**2,80 %**
ABBVIE INC.	**2,70 %**

Diese Darstellung dient ausschließlich der Produktinformation und stellt weder eine Anlageberatung noch eine Produktempfehlung dar. Wertentwicklungsdarstellungen nach der BVI-Methode (ohne Berücksichtigung von Ausgabeaufschlägen). Historische Wertentwicklungen lassen keine Rückschlüsse auf eine ähnliche Entwicklung in der Zukunft zu. Diese sind nicht prognostizierbar. Weitergehende Informationen sind den gesetzlichen Pflichtveröffentlichungen der Fondsgesellschaft zu entnehmen, die Sie bei uns kostenlos anfordern können.

Stuttgarter Lebensversicherung a. G., Stand: 04/2024 - 435

ESG Information

Stand: 09.04.2024

Gegenstand dieses Dokuments sind Nachhaltigkeitsinformationen zu diesem Finanzprodukt. Es handelt sich um Werbematerial. Für Informationen über die berücksichtigten Umweltziele lesen Sie bitte aufmerksam die Nachhaltigkeitsinformationen des Herstellers. Der Grundsatz „Vermeidung erheblicher Beeinträchtigungen“ findet nur bei denjenigen dem Finanzprodukt zugrunde liegenden Investitionen Anwendung, die die EU-Kriterien für ökologisch nachhaltige Wirtschaftsaktivitäten berücksichtigen. Die dem verbleibenden Teil dieses Finanzprodukts zugrunde liegenden Investitionen berücksichtigen nicht die EU-Kriterien für ökologisch nachhaltige Wirtschaftsaktivitäten.

BNY Mellon Global Equity Income Fund EURO G (Acc.)

ISIN / WKN	IE00BF13WR34 / A2PAHZ
Emittent / Hersteller	BNY Mellon Fund Management (Luxembourg) S.A.
Benchmark	-
EU-Offenlegungskategorisierung*	Artikel 8 Einstufung nach Verordnung (EU) 2019/2088 über nachhaltigkeitsbezogene Offenlegungspflichten im Finanzdienstleistungssektor (SFDR)
PAI Berücksichtigung**	Ja, für folgende Kriterien: Soziale und Arbeitnehmerbelange
SFDR vorvertragliche Informationen***	Link
SFDR regelmäßige Informationen***	siehe Jahresbericht
SFDR Website Informationen***	Link
ESG-Fokus	-
Aktualisierung durch Hersteller	19.03.2024

* Artikel 6: Finanzprodukte, die weder ökologische und/oder soziale Merkmale bewerben, noch nachhaltige Investitionen anstreben; Artikel 8: Finanzprodukte, die ökologische und/oder soziale Merkmale bewerben, und die Unternehmen, in die investiert wird, wenden Verfahrensweisen einer guten Unternehmensführung an; Artikel 9: Finanzprodukte, die nachhaltige Investitionen anstreben.

** PAI (Principle Adverse Impact) sind die negativen Auswirkungen von Investitionsentscheidungen auf Nachhaltigkeitsfaktoren.

*** SFDR - Sustainable Finance Disclosure Regulation (Offenlegungsverordnung)

Anlagestrategie

Der Fonds investiert weltweit in Aktien und aktienähnliche Anlagen sämtlicher Größen (kleine, mittlere und große Unternehmen) und sämtlicher Branchen (z.B. Pharam, Finanzen usw.), Er kann auch in Schwellemärkte investieren und in Derivate anlegen. Er kann bis zu 10 % in Eigenkapitalpapiere investieren, die an russischen Börsenmarkten notiert sind oder gehandelt werden.

Rechtliche Informationen

Die offengelegten ESG-Informationen werden der cleversoft GmbH von der genannten Kapitalanlagegesellschaft (Hersteller) zur Verfügung gestellt. Die ESG-Informationen werden mit größtmöglicher Sorgfalt erstellt, regelmäßig geprüft und aktualisiert. Trotz aller Sorgfalt können sich die Informationen inzwischen verändert haben oder auf fehlerhaften Daten Dritter basieren. Die Versicherungsgesellschaft und cleversoft GmbH können keine Gewähr für die Richtigkeit, Vollständigkeit und Aktualität der ausgewiesenen Daten übernehmen. Die in dem ESG-Dokument publizierten Informationen stellen keine Empfehlung, Angebot oder Aufforderung zur Investition in einen Fonds dar.