

## ETF-Fonds iShares NASDAQ 100 UCITS ETF USD (Acc)

Stuttgarter Info-Service

05. Oktober 2022

### Strategie

Anlageziel des Fonds ist es, seinen Referenzindex möglichst kosteneffizient und präzise nachzubilden. Der Nasdaq 100 Index bildet die Rendite der 100 grössten an der NASDAQ gehandelten Unternehmen ab.

### Basisdaten

|                   |   |
|-------------------|---|
| Fonds-Nr. / ISIN  | <b>487 / IE00B53SZB19</b>                         |
| Fondsgesellschaft | <b>BlackRock Asset Management Ireland Limited</b> |
| Depotbank         | <b>State Street Custodial Services (Irland)</b>   |
| Fondswährung      | <b>USD</b>  |
| Auflagedatum      | <b>26.01.2010</b>                                 |
| Ertragsverwendung | <b>thesaurierend</b>                              |

### Risikoklasse nach KIID (02.02.2022)



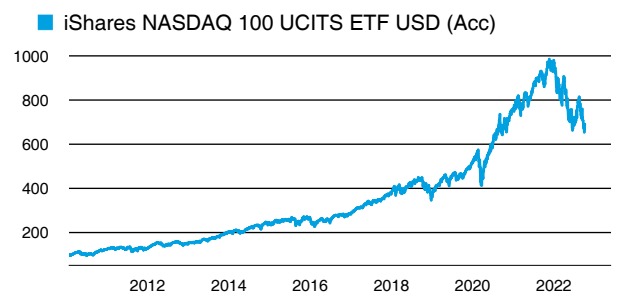
### Aktuelle Daten

|                |                                   |
|----------------|-----------------------------------|
| Fondsvolumen   | <b>7,18 Mrd. USD</b> (31.08.2022) |
| Rücknahmepreis | <b>655,91 USD</b> (05.10.2022)    |

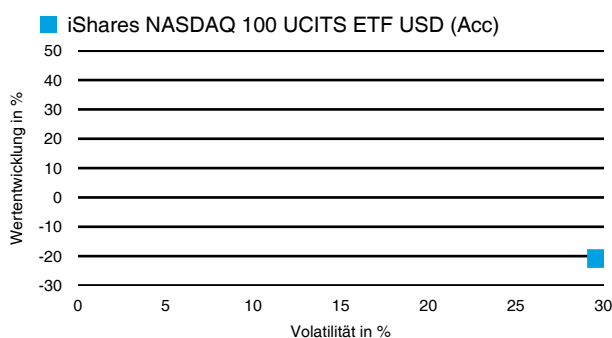
### Kosten

|                 |                            |
|-----------------|----------------------------|
| Laufende Kosten | <b>0,33 %</b> (02.02.2022) |
| Rückvergütung   | <b>0,00 %</b>              |

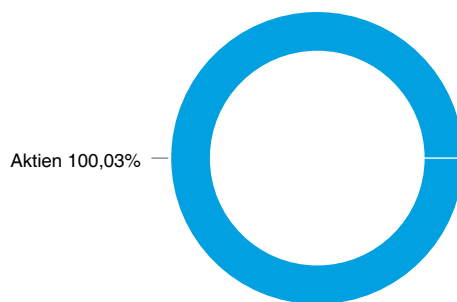
### Wertentwicklung (indexiert)



### 1 Jahres Risiko Rendite Diagramm



### Vermögensaufteilung



### Performance (05.10.2022)

|       | 1 Jahr          | 3 Jahre         | 5 Jahre         | 10 Jahre         |
|-------|-----------------|-----------------|-----------------|------------------|
| Fonds | <b>-20,83 %</b> | <b>+50,92 %</b> | <b>+95,53 %</b> | <b>+337,34 %</b> |

### Performance p.a. (05.10.2022)

|       | 1 Jahr p.a.     | 3 Jahre p.a.    | 5 Jahre p.a.    | 10 Jahre p.a.   |
|-------|-----------------|-----------------|-----------------|-----------------|
| Fonds | <b>-20,83 %</b> | <b>+14,69 %</b> | <b>+14,34 %</b> | <b>+15,89 %</b> |

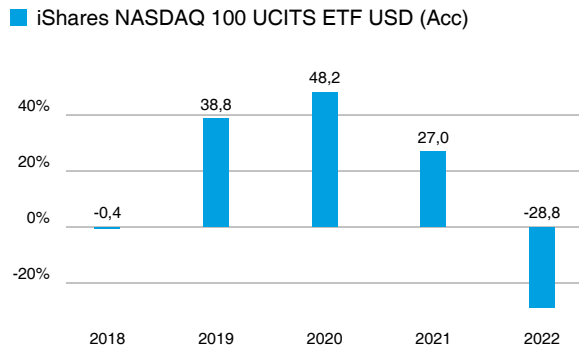
Diese Darstellung dient ausschließlich der Produktinformation und stellt weder eine Anlageberatung noch eine Produktempfehlung dar. Wertentwicklungsdarstellungen nach der BVI-Methode (ohne Berücksichtigung von Ausgabeaufschlägen). Historische Wertentwicklungen lassen keine Rückschlüsse auf eine ähnliche Entwicklung in der Zukunft zu. Diese sind nicht prognostizierbar. Weitergehende Informationen sind den gesetzlichen Pflichtveröffentlichungen der Fondsgesellschaft zu entnehmen, die Sie bei uns kostenlos anfordern können.

## ETF-Fonds iShares NASDAQ 100 UCITS ETF USD (Acc)

Stuttgarter Info-Service

05. Oktober 2022

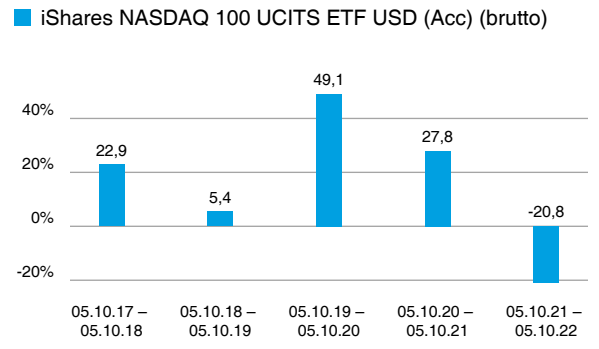
### Wertentwicklung nach Kalenderjahren



Quelle: CleverSoft FondsDB™

Stand: 05.10.2022

### Rollierende Wertentwicklung



Quelle: CleverSoft FondsDB™

Stand: 05.10.2022

### Kennzahlen

|                       |               |
|-----------------------|---------------|
| Sharpe Ratio (1 Jahr) | <b>-0,65</b>  |
| 1-Monats-Tief in %    | <b>-13,36</b> |

### Volatilität

|                |                |                |                |
|----------------|----------------|----------------|----------------|
| 1 Jahr         | 5 Jahre        | 10 Jahre       | Seit Auflage   |
| <b>29,60 %</b> | <b>25,63 %</b> | <b>20,86 %</b> | <b>20,74 %</b> |

### Die 5 größten Branchen (31.08.2022)

|                            |                |
|----------------------------|----------------|
| IT                         | <b>50,02 %</b> |
| zyklische Konsumgüter      | <b>16,45 %</b> |
| Kommunikation              | <b>16,25 %</b> |
| nichtzyklische Konsumgüter | <b>6,47 %</b>  |
| Gesundheitsversorgung      | <b>5,97 %</b>  |

### Die 5 größten Engagements (31.08.2022)

|                        |                |
|------------------------|----------------|
| Apple Inc.             | <b>13,57 %</b> |
| Microsoft Corp.        | <b>10,43 %</b> |
| Amazon.com             | <b>6,87 %</b>  |
| Tesla Inc.             | <b>4,57 %</b>  |
| Alphabet, Inc. Class C | <b>3,65 %</b>  |

# ESG Information

Stand: 06.10.2022

Gegenstand dieses Dokuments sind Nachhaltigkeitsinformationen zu diesem Finanzprodukt. Es handelt sich um Werbematerial. Die diesem Finanzprodukt zugrunde liegenden Investitionen berücksichtigen nicht die EU-Kriterien für ökologisch nachhaltige Wirtschaftsaktivitäten oder werden durch den Emittenten / Hersteller nicht zur Verfügung gestellt. Alle Nachhaltigkeitsinformationen und verfügbaren Quellen wurden sorgfältig geprüft, es ist jedoch nicht ausgeschlossen, dass für dieses Finanzprodukt Nachhaltigkeitsinformationen verfügbar sind.

## iShares NASDAQ 100 UCITS ETF USD (Acc)

|  |  |
|--|--|
| ISIN / WKN                                   | IE00B53SZB19 / A0YEDL  |
| Emittent / Hersteller                        | BlackRock Asset Management Ireland Limited   |
| Referenzindex                                | -  |
| Berechnungsmethode des Referenzindex         | -  |
| EU-Offenlegungskategorisierung*              | Es wurde noch keine Einstufung von dem Hersteller des Produktes zur Verfügung gestellt.<br>Einstufung nach Verordnung (EU) 2019/2088 über nachhaltigkeitsbezogene Offenlegungspflichten im Finanzdienstleistungssektor |
| Nachhaltigkeitsinformationen des Herstellers | <a href="#">Link</a>   |
| BVI Kategorisierung**                        | nicht verfügbar  |
| PAI Berücksichtigung***                      | Nein   |
| Vorvertragliche ESG-Informationen            | nicht verfügbar  |
| Aktualisierung durch Hersteller              | -  |

\* - = es liegen keine Kategorisierungsinformationen vor; Artikel 6 = Fonds, die keine Nachhaltigkeitsziele anstreben; Artikel 8 = Fonds, die ökologische und/oder soziale Merkmale sowie Aspekte einer guten Unternehmensführung bei der Auswahl der im Portfolio enthaltenen Titel einbeziehen; Artikel 9 = Fonds, die explizit Nachhaltigkeitsziele verfolgen

\*\* Skala: O = Kein ESG Fonds; B = ESG Basic Fonds; E = ESG Fonds; I = Impact Fonds; optionale Kategorisierung vom Bundesverband Investment und Asset Management e. V. (kurz BVI)

\*\*\* PAI (Principle Adverse Impact) sind die negativen Auswirkungen von Investitionsentscheidungen auf Nachhaltigkeitsfaktoren.

Die offengelegten ESG-Informationen werden der cleversoft GmbH von der genannten Kapitalanlagegesellschaft (Hersteller) zur Verfügung gestellt. Die ESG-Informationen werden mit größtmöglicher Sorgfalt erstellt, regelmäßig geprüft und aktualisiert. Trotz aller Sorgfalt können sich die Informationen inzwischen verändert haben oder auf fehlerhaften Daten Dritter basieren. Die Versicherungsgesellschaft und cleversoft GmbH können keine Gewähr für die Richtigkeit, Vollständigkeit und Aktualität der ausgewiesenen Daten übernehmen. Die in dem ESG-Dokument publizierten Informationen stellen keine Empfehlung, Angebot oder Aufforderung zur Investition in einen Fonds dar.

# ESG Information

**Stand: 06.10.2022**

## **Allgemeine Nachhaltigkeitsinformationen**

---

BlackRock hat seinen Klassifizierungsansatz entwickelt, um die Anforderungen der Verordnung über die Offenlegung nachhaltiger Finanzprodukte (Sustainable Finance Disclosure Regulation, SFDR) zu erfüllen, die im März 2021 umgesetzt werden soll, wobei weitere technische Standards Anfang 2021 veröffentlicht werden sollen. Mit der Veröffentlichung und Umsetzung weiterer EU-Leitlinien und -Gesetze wird sich dieser Ansatz weiterentwickeln. Die Produktklassifizierung ist der "Base Case" von BlackRock und wir erwarten, dass wir in den nächsten Wochen zusätzliche Klarheit über die Produktkategorisierung gewinnen werden, wenn die Nachhaltigkeitsindikatoren finalisiert sind (mit der Veröffentlichung der EU-Level-2-Gesetzgebung für SFDR) und wenn wir mit den Branchengremien weiter an den Grundsätzen für die Anwendung dieser Leitlinien arbeiten. Es ist zu erwarten, dass sich der Umfang der von Drittanbietern von ESG-Daten verfügbaren Informationen im Laufe der Zeit weiterentwickeln wird, was auch zur Produktklassifizierung von BlackRock beitragen wird. Infolgedessen kann sich die Kategorisierung von Fonds im Laufe der Zeit ändern, wenn sich die Gesetzgebung weiterentwickelt und weitere Informationen verfügbar werden. Derzeit vertritt BlackRock die Ansicht, dass Artikel 9-Produkte eine gezielte und kleine Population des nachhaltigen Produktuniversums darstellen sollen und dass Artikel 8-Produkte eine viel breitere Kategorie darstellen sollen.