

ETF-Fonds

**iShares NASDAQ 100 UCITS ETF USD (Acc)**

19. November 2024

**Strategie**

Anlageziel des Fonds ist es, seinen Referenzindex möglichst kosteneffizient und präzise nachzubilden. Der Index misst die Wertentwicklung von 100 der größten an der NASDAQ notierten US- und internationalen Unternehmen, die nicht im Finanzsektor tätig sind und nach Größen- und Liquiditätskriterien ausgewählt werden. Der Index ist nach Marktkapitalisierung gewichtet. Die Marktkapitalisierung ist der Aktienkurs eines Unternehmens, multipliziert mit der Anzahl der ausgegebenen Aktien. Die Anteilklasse wird über den Fonds passiv verwaltet und strebt an, soweit dies möglich und machbar ist, in Eigenkapitalinstrumente (z. B. Aktien) zu investieren, aus denen sich der Index zusammensetzt.

**Basisdaten**

Fonds-Nr. / ISIN	<b>487 / IE00B53SZB19</b>
Fondsgesellschaft	<b>BlackRock Asset Management Ireland Limited</b>
Depotbank	<b>Bank of New York Mellon SA/NV, NL Dublin</b>
Fondswährung	<b>USD</b>
Aufledgedatum	<b>26.01.2010</b>
Ertragsverwendung	<b>thesaurierend</b>

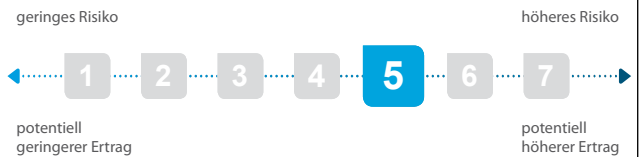
**Aktuelle Daten**

Fondsvolumen	<b>15,55 Mrd. USD (30.09.2024)</b>
Rücknahmepreis	<b>1.182,05 USD (19.11.2024)</b>

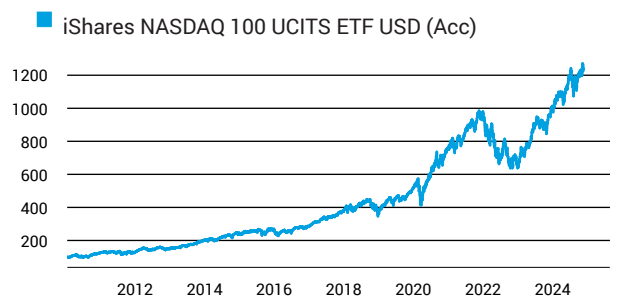
**Kosten**

Laufende Kosten	<b>0,33 % (19.04.2024)</b>
Rückvergütung	<b>0,00 %</b>

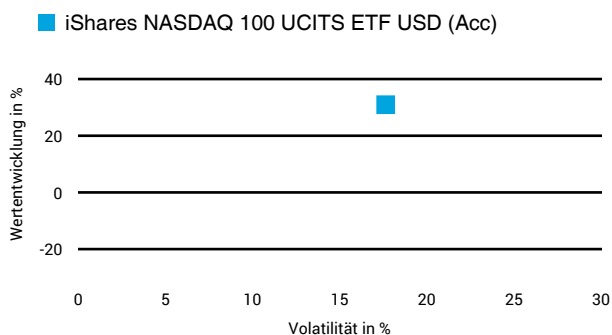
**Risikoklasse nach KID (19.04.2024)**




**Wertentwicklung (indexiert)**



**1 Jahres Risiko Rendite Diagramm**



**Vermögensaufteilung**



**Performance (19.11.2024)**

	1 Jahr	3 Jahre	5 Jahre	10 Jahre
Fonds	<b>+31,05 %</b>	<b>+26,28 %</b>	<b>+152,77 %</b>	<b>+415,58 %</b>

**Performance p.a. (19.11.2024)**

	1 Jahr p.a.	3 Jahre p.a.	5 Jahre p.a.	10 Jahre p.a.
Fonds	<b>+30,95 %</b>	<b>+8,08 %</b>	<b>+20,35 %</b>	<b>+17,81 %</b>

Diese Darstellung dient ausschließlich der Produktinformation und stellt weder eine Anlageberatung noch eine Produktempfehlung dar. Wertentwicklungsdarstellungen nach der BVI-Methode (ohne Berücksichtigung von Ausgabeaufschlägen). Historische Wertentwicklungen lassen keine Rückschlüsse auf eine ähnliche Entwicklung in der Zukunft zu. Diese sind nicht prognostizierbar. Weitergehende Informationen sind den gesetzlichen Pflichtveröffentlichungen der Fondsgesellschaft zu entnehmen, die Sie bei uns kostenlos anfordern können.

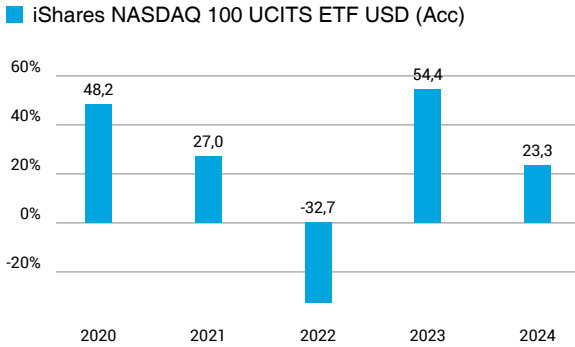
# Fonds-Factsheet

ETF-Fonds

## iShares NASDAQ 100 UCITS ETF USD (Acc)

19. November 2024

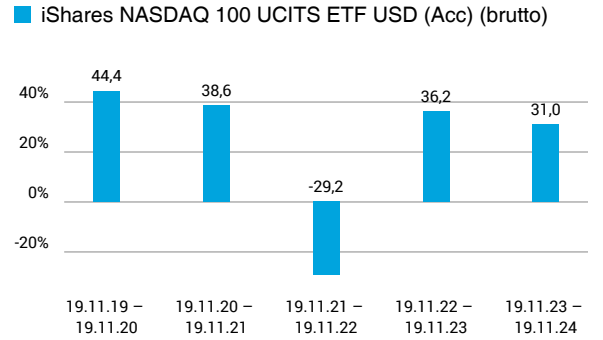
### Wertentwicklung nach Kalenderjahren



Quelle: CleverSoft FondsDB™

Stand: 19.11.2024

### Rollierende Wertentwicklung



Quelle: CleverSoft FondsDB™

Stand: 19.11.2024

### Kennzahlen

Sharpe Ratio (1 Jahr)	1,49
1-Monats-Tief in %	-4,46

### Volatilität

1 Jahr	5 Jahre	10 Jahre	Seit Auflage
17,66 %	25,93 %	22,01 %	20,67 %

### Die 5 größten Branchen (30.09.2024)

IT	49,51 %
Kommunikation	15,54 %
zyklische Konsumgüter	13,12 %
nichtzyklische Konsumgüter	5,98 %
Gesundheitsversorgung	5,94 %

### Die 5 größten Engagements (30.09.2024)

Apple Inc.	9,03 %
Microsoft Corp.	8,15 %
Nvidia	7,59 %
Broadcom Inc.	5,26 %
Meta Platforms Inc.	5,07 %

# ESG Information

Stand: 31.10.2024

Gegenstand dieses Dokuments sind Nachhaltigkeitsinformationen zu diesem Finanzprodukt. Es handelt sich um Werbematerial. Die diesem Finanzprodukt zugrunde liegenden Investitionen berücksichtigen nicht die EU-Kriterien für ökologisch nachhaltige Wirtschaftsaktivitäten. Informationen zur Berücksichtigung von Nachhaltigkeitsrisiken und der eventuell zu erwartenden Auswirkungen der Nachhaltigkeitsrisiken auf die Rendite dieses Finanzprodukts werden gem. Art. 6 (3), g) der Offenlegungsverordnung im Verkaufsprospekt veröffentlicht. Bitte informieren Sie sich darüber im Verkaufsprospekt, der entsprechende Link ist in der folgenden Tabelle enthalten.

## iShares NASDAQ 100 UCITS ETF USD (Acc)

ISIN / WKN	IE00B53SZB19 / A0YEDL
Emittent / Hersteller	BlackRock Asset Management Ireland Limited
Benchmark	-
EU-Offenlegungskategorisierung*	Artikel 6 Einstufung nach Verordnung (EU) 2019/2088 über nachhaltigkeitsbezogene Offenlegungspflichten im Finanzdienstleistungssektor (SFDR)
PAI Berücksichtigung**	Nein
SFDR vorvertragliche Informationen***	nicht verfügbar
SFDR regelmäßige Informationen***	nicht verfügbar
SFDR Website Informationen***	nicht verfügbar
ESG-Fokus	-
Aktualisierung durch Hersteller	02.09.2024

\* Artikel 6: Finanzprodukte, die weder ökologische und/oder soziale Merkmale bewerben, noch nachhaltige Investitionen anstreben; Artikel 8: Finanzprodukte, die ökologische und/oder soziale Merkmale bewerben, und die Unternehmen, in die investiert wird, wenden Verfahrensweisen einer guten Unternehmensführung an; Artikel 9: Finanzprodukte, die nachhaltige Investitionen anstreben.

\*\* PAI (Principle Adverse Impact) sind die negativen Auswirkungen von Investitionsentscheidungen auf Nachhaltigkeitsfaktoren.

\*\*\* SFDR - Sustainable Finance Disclosure Regulation (Offenlegungsverordnung)

## Anlagestrategie

Die Anteilklasse ist eine Anteilklasse eines Fonds, der durch eine Kombination aus Kapitalwachstum und Erträgen auf das Fondsvermögen die Erzielung einer Rendite aus Ihrer Anlage anstrebt, welche die Rendite des NASDAQ 100 Index, des Referenzindex des Fonds (Index), widerspiegelt. Die Anteilklasse wird über den Fonds passiv verwaltet und strebt an, soweit dies möglich und machbar ist, in Eigenkapitalinstrumente (z. B. Aktien) zu investieren, aus denen sich der Index zusammensetzt. Der Index misst die Wertentwicklung von 100 der größten an der NASDAQ notierten US- und internationalen Unternehmen, die nicht im Finanzsektor tätig sind und nach Größen- und Liquiditätskriterien ausgewählt werden. Der Index ist nach Marktkapitalisierung gewichtet. Die Marktkapitalisierung ist der Aktienkurs eines Unternehmens, multipliziert mit der Anzahl der ausgegebenen Aktien. Liquide Wertpapiere bedeutet, dass die Wertpapiere unter normalen Marktbedingungen leicht am Markt gekauft oder verkauft werden können. Der Fonds beabsichtigt, den Index nachzubilden, indem er die Aktienwerte, aus denen sich der Index zusammensetzt, in ähnlichen Anteilen wie der Index hält. Der Fonds kann auch kurzfristige besicherte Ausleihungen seiner Anlagen an bestimmte berechnete Dritte vornehmen, um zusätzliche Erträge zu erzielen und die Kosten des Fonds auszugleichen. Die Anlageverwaltungsgesellschaft kann derivative Finanzinstrumente (FD) einsetzen (d. h. Anlagen, deren Preise auf einem oder mehreren zugrunde liegenden Vermögenswerten basieren), um die Anlageziele des Fonds zu erreichen. FD können zu Zwecken der Direktanlage eingesetzt werden. Der Preis von Wertpapieren fluktuiert täglich und kann von Faktoren beeinflusst werden, die sich auf die Wertentwicklung der einzelnen Gesellschaften auswirken, die die Wertpapiere ausgeben, sowie von täglichen Bewegungen des Aktienmarktes und größeren wirtschaftlichen und politischen Entwicklungen, die wiederum den Wert Ihrer Anlage beeinflussen können. Das Verhältnis zwischen der Rendite Ihrer Anlage, den Faktoren, die sie beeinflussen, und der Dauer, für die Sie Ihre Anlage halten sollten, wird im nachfolgenden Kapitel behandelt (siehe „Wie lange sollte ich die Anlage halten, und kann ich vorzeitig Geld entnehmen?“). Die Verwahrstelle des Fonds ist die The Bank of New York Mellon SA/NV, Dublin Branch. Weitere Informationen über den Fonds sind in den aktuellen Jahres- und Halbjahresberichten der iShares VII plc enthalten. Diese Dokumente sind kostenlos in Englisch und mehreren weiteren Sprachen verfügbar. Diese sowie weitere (praktische) Informationen, einschließlich der Preise der Anteile, sind auf der iShares-Website unter [www.ishares.com](http://www.ishares.com) oder telefonisch unter +44 (0)845 357 7000 oder bei ihrem Makler erhältlich. Ihre Anteile werden thesaurierende Anteile sein (d. h., Erträge werden im Anteilswert enthalten sein). Ihre Anteile werden in US-Dollar, der Basiswährung des Fonds, denominated.

# ESG Information

**Stand: 31.10.2024**

## **Rechtliche Informationen**

---

Die offengelegten ESG-Informationen werden der cleversoft GmbH von der genannten Kapitalanlagegesellschaft (Hersteller) zur Verfügung gestellt. Die ESG-Informationen werden mit größtmöglicher Sorgfalt erstellt, regelmäßig geprüft und aktualisiert. Trotz aller Sorgfalt können sich die Informationen inzwischen verändert haben oder auf fehlerhaften Daten Dritter basieren. Die Versicherungsgesellschaft und cleversoft GmbH können keine Gewähr für die Richtigkeit, Vollständigkeit und Aktualität der ausgewiesenen Daten übernehmen. Die in dem ESG-Dokument publizierten Informationen stellen keine Empfehlung, Angebot oder Aufforderung zur Investition in einen Fonds dar.