

ETF-Fonds

**iShares MSCI Europe SRI UCITS ETF  
EUR (Acc) Share Class**

20. November 2024

**Strategie**

Der Fonds strebt durch eine Kombination aus Kapitalwachstum und Erträgen eine Rendite an, die die Rendite des MSCI Europe SRI Index widerspiegelt. Der Index misst die Wertentwicklung von Aktienwerten, die von Unternehmen ausgegeben werden, die auf der Basis einer Reihe von Ausschluss- und Rating basierten Kriterien über bessere Nachhaltigkeitsratings bei den (Environmental, Social, Governance) ESG-Leistungen verfügen als die Vergleichsgruppe des Sektors innerhalb des MSCI Europe Index. Zur Erzielung einer seinem Index ähnlichen Rendite setzt der Fonds Optimierungstechniken ein.

**Basisdaten**

Fonds-Nr. / ISIN	<b>299 / IE00B52VJ196</b>
Fondsgesellschaft	<b>BlackRock Asset Management Ireland Limited</b>
Depotbank	<b>Bank of New York Mellon SA/NV, NL Dublin</b>
Fondswährung	<b>EUR</b>
Aufledgedatum	<b>25.02.2011</b>
Ertragsverwendung	<b>thesaurierend</b>

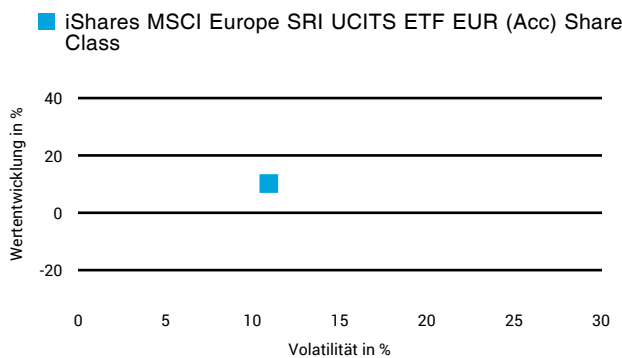
**Aktuelle Daten**

Fondsvolumen	<b>3,88 Mrd. EUR</b> (30.09.2024)
Rücknahmepreis	<b>67,40 EUR</b> (20.11.2024)

**Kosten**

Laufende Kosten	<b>0,20 %</b> (11.10.2024)
Rückvergütung	<b>0,00 %</b>

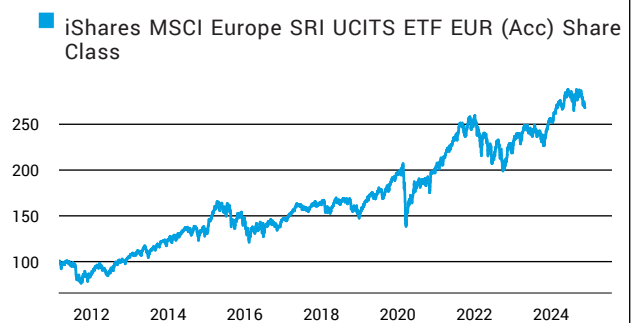
**1 Jahres Risiko Rendite Diagramm**




**Risikoklasse nach KID (11.10.2024)**



**Wertentwicklung (indexiert)**



**Vermögensaufteilung**



**Performance (20.11.2024)**

	1 Jahr	3 Jahre	5 Jahre	10 Jahre
Fonds	<b>+10,22 %</b>	<b>+4,37 %</b>	<b>+40,86 %</b>	<b>+100,66 %</b>

**Performance p.a. (20.11.2024)**

	1 Jahr p.a.	3 Jahre p.a.	5 Jahre p.a.	10 Jahre p.a.
Fonds	<b>+10,19 %</b>	<b>+1,43 %</b>	<b>+7,08 %</b>	<b>+7,21 %</b>

Diese Darstellung dient ausschließlich der Produktinformation und stellt weder eine Anlageberatung noch eine Produktempfehlung dar. Wertentwicklungsdarstellungen nach der BVI-Methode (ohne Berücksichtigung von Ausgabeaufschlägen). Historische Wertentwicklungen lassen keine Rückschlüsse auf eine ähnliche Entwicklung in der Zukunft zu. Diese sind nicht prognostizierbar. Weitergehende Informationen sind den gesetzlichen Pflichtveröffentlichungen der Fondsgesellschaft zu entnehmen, die Sie bei uns kostenlos anfordern können.

# Fonds-Factsheet

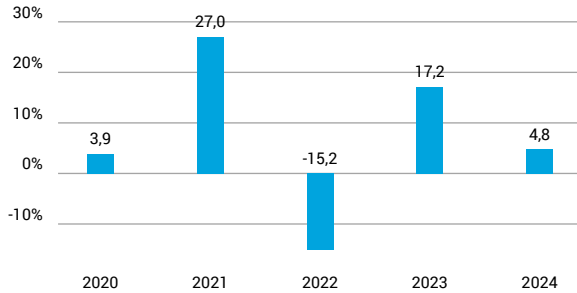
ETF-Fonds

## iShares MSCI Europe SRI UCITS ETF EUR (Acc) Share Class

20. November 2024

### Wertentwicklung nach Kalenderjahren

■ iShares MSCI Europe SRI UCITS ETF EUR (Acc) Share Class

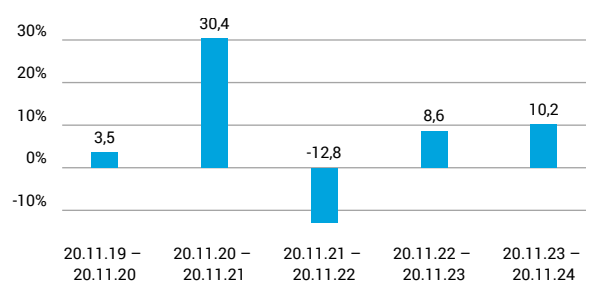


Quelle: CleverSoft FondsDB™

Stand: 20.11.2024

### Rollierende Wertentwicklung

■ iShares MSCI Europe SRI UCITS ETF EUR (Acc) Share Class (brutto)



Quelle: CleverSoft FondsDB™

Stand: 20.11.2024

### Kennzahlen

Sharpe Ratio (1 Jahr)	<b>0,58</b>
1-Monats-Tief in %	<b>-4,97</b>

### Volatilität

1 Jahr	5 Jahre	10 Jahre	Seit Auflage
<b>10,94 %</b>	<b>17,25 %</b>	<b>16,32 %</b>	<b>16,39 %</b>

### Die 5 größten Länder (30.09.2024)

Schweiz	<b>19,83 %</b>
Frankreich	<b>18,55 %</b>
Niederlande	<b>13,98 %</b>
Vereinigtes Königreich	<b>12,17 %</b>
Dänemark	<b>9,65 %</b>

### Die 5 größten Branchen (30.09.2024)

Finanzwesen	<b>19,97 %</b>
Industrie	<b>17,20 %</b>
Gesundheitsversorgung	<b>13,71 %</b>
zyklische Konsumgüter	<b>11,31 %</b>
nichtzyklische Konsumgüter	<b>10,87 %</b>

### Die 5 größten Engagements (30.09.2024)

Novo Nordisk A/S B	<b>6,26 %</b>
ASML Holding N.V.	<b>5,72 %</b>
Schneider Electric SE	<b>4,84 %</b>
L'Oréal S.A.	<b>3,80 %</b>
ABB Ltd.-Reg.	<b>3,23 %</b>

Diese Darstellung dient ausschließlich der Produktinformation und stellt weder eine Anlageberatung noch eine Produktempfehlung dar. Wertentwicklungsdarstellungen nach der BVI-Methode (ohne Berücksichtigung von Ausgabeaufschlägen). Historische Wertentwicklungen lassen keine Rückschlüsse auf eine ähnliche Entwicklung in der Zukunft zu. Diese sind nicht prognostizierbar. Weitergehende Informationen sind den gesetzlichen Pflichtveröffentlichungen der Fondsgesellschaft zu entnehmen, die Sie bei uns kostenlos anfordern können.

# ESG Information

Stand: 01.11.2024

Gegenstand dieses Dokuments sind Nachhaltigkeitsinformationen zu diesem Finanzprodukt. Es handelt sich um Werbematerial. Für Informationen über die berücksichtigten Umweltziele lesen Sie bitte aufmerksam die Nachhaltigkeitsinformationen des Herstellers. Der Grundsatz „Vermeidung erheblicher Beeinträchtigungen“ findet nur bei denjenigen dem Finanzprodukt zugrunde liegenden Investitionen Anwendung, die die EU-Kriterien für ökologisch nachhaltige Wirtschaftsaktivitäten berücksichtigen. Die dem verbleibenden Teil dieses Finanzprodukts zugrunde liegenden Investitionen berücksichtigen nicht die EU-Kriterien für ökologisch nachhaltige Wirtschaftsaktivitäten.

## iShares MSCI Europe SRI UCITS ETF EUR (Acc) Share Class

ISIN / WKN	IE00B52VJ196 / A1H7ZS
Emittent / Hersteller	BlackRock Asset Management Ireland Limited
Benchmark	MSCI EUROPE SRI SELECT REDUCED FOSSIL FUEL NET Index
EU-Offenlegungskategorisierung*	Artikel 8 Einstufung nach Verordnung (EU) 2019/2088 über nachhaltigkeitsbezogene Offenlegungspflichten im Finanzdienstleistungssektor (SFDR)
PAI Berücksichtigung**	Ja, für folgende Kriterien: Treibhausgas-Emissionen; Wasser; Abfälle; Biologische Diversität; Soziale und Arbeitnehmerbelange
SFDR vorvertragliche Informationen***	<a href="#">Link</a>
SFDR regelmäßige Informationen***	<a href="#">Link</a>
SFDR Website Informationen***	<a href="#">Link</a>
ESG-Fokus	-
Aktualisierung durch Hersteller	02.09.2024

\* Artikel 6: Finanzprodukte, die weder ökologische und/oder soziale Merkmale bewerben, noch nachhaltige Investitionen anstreben; Artikel 8: Finanzprodukte, die ökologische und/oder soziale Merkmale bewerben, und die Unternehmen, in die investiert wird, wenden Verfahrensweisen einer guten Unternehmensführung an; Artikel 9: Finanzprodukte, die nachhaltige Investitionen anstreben.

\*\* PAI (Principle Adverse Impact) sind die negativen Auswirkungen von Investitionsentscheidungen auf Nachhaltigkeitsfaktoren.

\*\*\* SFDR - Sustainable Finance Disclosure Regulation (Offenlegungsverordnung)

### Mindestanteil von nachhaltigen Anlagen nach SFDR



40,00 %

# ESG Information

Stand: 01.11.2024

## Anlagestrategie

---

Die Anteilklasse ist eine Anteilklasse eines Fonds, der durch eine Kombination aus Kapitalwachstum und Erträgen auf die Fondsanlagen die Erzielung einer Rendite aus Ihrer Anlage anstrebt, welche die Rendite des MSCI Europe SRI Select Reduced Fossil Fuel Index (der „Index“) widerspiegelt. Der Fonds wird passiv verwaltet und strebt an, in die Eigenkapitalinstrumente (z. B. Aktien) zu investieren, aus denen sich der Index zusammensetzt. Der Index misst, soweit dies möglich und machbar ist, die Wertentwicklung einer Untergruppe von Eigenkapitalinstrumenten (z. B. Aktien) aus entwickelten europäischen Märkten innerhalb des MSCI Europe Index (der „Parent-Index“) mit höheren Umwelt-, Sozial- und Governance-Ratings („ESG“) als vergleichbare Unternehmen im Sektor innerhalb des Parent-Index auf der Grundlage einer Reihe von Ausschluss- und Rating-basierten Kriterien. Unternehmen sind vom Index ausgeschlossen, wenn sie vom Indexanbieter als an bestimmten Geschäftsbereichen/-aktivitäten beteiligt ermittelt werden, wie im Verkaufsprospekt des Fonds dargelegt. Die verbleibenden Unternehmen werden vom Indexanbieter auf der Grundlage ihrer Fähigkeit bewertet, ihre ESG-Risiken und -Chancen zu steuern, und erhalten ein MSCI ESG-Rating, welches ihre Eignung für die Aufnahme in den Index bestimmt. Unternehmen, die an sehr schwerwiegenden Kontroversen beteiligt sind, werden ebenfalls basierend auf einem MSCI ESG-Controversies-Score ausgeschlossen. Der Fonds verfolgt einen Best-in-Class-Ansatz für nachhaltige Anlagen, was bedeutet, dass erwartet wird, dass der Fonds aus ESG-Perspektive/einer Perspektive des sozial verantwortlichen Investierens („SRI“) (basierend auf den ESG- oder SRI-Kriterien des Index) in die besten Emittenten in jedem relevanten Sektor von Aktivitäten anlegt, die vom Index abgedeckt werden. Der Index strebt eine 25 %-ige Abbildung jedes Global Industry Classification Standard („GICS“-Sektors im Index an. Die zulässigen Unternehmen jedes Sektors werden anhand der folgenden Kriterien (der Reihe nach) eingestuft: (1) MSCI ESG-Rating des Unternehmens, (2) aktuell im Index vertreten (im Index vertretene Unternehmen werden gegenüber nicht im Index vertretenen Unternehmen bevorzugt), (3) branchenbereinigter ESG Score und (4) abnehmende Marktkapitalisierung auf Freefloat-Basis. Die zulässigen Unternehmen jedes Sektors werden anschließend in einer bestimmten Reihenfolge, die vom Indexanbieter in der Indexmethode festgelegt ist, in den Index aufgenommen, bis die 25 %-ige Abbildung erreicht ist. Der Index ist nach Marktkapitalisierung auf Freefloat-Basis gewichtet. Freefloat-Basis bedeutet, dass bei der Berechnung des Index nur Aktien herangezogen werden, die am Markt leicht verfügbar sind, und nicht sämtliche ausgegebenen Aktien eines Unternehmens. Es gelten Obergrenzen, um Abweichungen von den Gewichtungen der Bestandteile und der Sektoren des Index zu begrenzen. Der Fonds wird bei der Auswahl der Anlagen, wie im Prospekt angegeben, ESG-Kriterien berücksichtigen. Der Fonds beabsichtigt, den Index nachzubilden, indem er die Eigenkapitalinstrumente, aus denen sich der Index zusammensetzt, in ähnlichen Anteilen wie der Index hält. Die Anlageverwaltungsgesellschaft kann derivative Finanzinstrumente („FD“) einsetzen (d. h. Anlagen, deren Preise auf einem oder mehreren zugrunde liegenden Vermögenswerten basieren), um das Anlageziel des Fonds zu erreichen. Der Preis von Eigenkapitalinstrumenten fluktuiert täglich und kann von Faktoren beeinflusst werden, die sich auf die Wertentwicklung der einzelnen Gesellschaften auswirken, die die Wertpapiere ausgeben, sowie von täglichen Bewegungen des Aktienmarktes und größeren wirtschaftlichen und politischen Entwicklungen, die wiederum den Wert Ihrer Anlage beeinflussen können. Der Fonds kann auch kurzfristige besicherte Ausleihungen seiner Anlagen an bestimmte berechnete Dritte vornehmen, um zusätzliche Erträge zu erzielen und die Kosten des Fonds auszugleichen. Das Verhältnis zwischen der Rendite Ihrer Anlage, den Faktoren, die sie beeinflussen, und der Dauer, für die Sie Ihre Anlage halten sollten, wird im nachfolgenden Kapitel behandelt (siehe „Wie lange sollte ich die Anlage halten, und kann ich vorzeitig Geld entnehmen?“). Die Verwahrstelle des Fonds ist die The Bank of New York Mellon SA/NV, Dublin Branch. Weitere Informationen über den Fonds sind in den aktuellen Jahres- und Halbjahresberichten der iShares IV plc enthalten. Diese Dokumente sind kostenlos in Englisch und mehreren weiteren Sprachen verfügbar. Diese sowie weitere (praktische) Informationen, einschließlich der Preise der Anteile, erhalten Sie auf der iShares-Website unter [www.ishares.com](http://www.ishares.com) oder telefonisch unter +44 (0)845 357 7000 oder bei Ihrem Makler oder Finanzberater. Ihre Anteile werden thesaurierende Anteile sein (d. h., Erträge werden im Anteilwert enthalten sein). Ihre Anteile werden in Euro, der Basiswährung des Fonds, denominated.

## Rechtliche Informationen

---

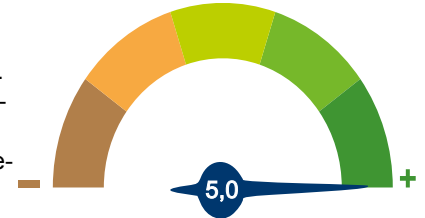
Die offengelegten ESG-Informationen werden der cleversoft GmbH von der genannten Kapitalanlagegesellschaft (Hersteller) und Scope Fund Analysis zur Verfügung gestellt. Die ESG-Informationen werden mit größtmöglicher Sorgfalt erstellt, regelmäßig geprüft und aktualisiert. Trotz aller Sorgfalt können sich die Informationen inzwischen verändert haben oder auf fehlerhaften Daten Dritter basieren. Die Versicherungsgesellschaft und cleversoft GmbH können keine Gewähr für die Richtigkeit, Vollständigkeit und Aktualität der ausgewiesenen Daten übernehmen. Die in dem ESG-Dokument publizierten Informationen stellen keine Empfehlung, Angebot oder Aufforderung zur Investition in einen Fonds dar.

# ESG Information

Stand: 01.11.2024

## iShares MSCI Europe SRI UCITS ETF EUR (Acc) Share Class

Das Scope ESG-Rating basiert auf 15 Haupt- und 88 Sub-Ausschlusskriterien. Aus der erreichten Prozentzahl für die verwendeten Ausschlusskriterien ergibt sich eine Bewertung für jede der drei Dimensionen (E)nviromental, (S)ocial und (G)overnance. Die endgültige Bewertungskennzahl berechnet sich abschließend aus der prozentualen Verteilung aller Ausschlusskriterien über die drei ESG-Dimensionen als Gewichtungsfaktor hinweg. Die Skala reicht von null bis fünf, wobei fünf die bestmögliche Bewertung darstellt.




Scope ESG-Rating

[Information zum Scope ESG-Rating](#)


Scope ESG-Rating Skala von 0 bis 5  
(0 = schlechtester Wert, 5 = bester Wert)



### Umwelt



### Soziales



### Unternehmensführung



## Welche Nachhaltigkeitskriterien werden mit einbezogen?

ESG-Reporting	Ja	Engagement	Ja
ESG-Research	Ja	Ausschlusskriterien	Ja
Best-of-Class	Nein	Best-in-Class	Ja
Themenansatz	Nein		

Quelle: Scope Fund Analysis

## Sind bestimmte Investitionen ausgeschlossen?

Umwelt	Soziales	Unternehmensführung
<ul style="list-style-type: none"> <li>Automobilindustrie</li> <li>Chemie</li> <li>Gentechnik</li> <li>Kernkraft</li> <li>Fossile Energieträger</li> <li>Luftfahrt</li> <li>Umweltschädliches Verhalten</li> </ul>	<ul style="list-style-type: none"> <li>Menschenrechtsverstöße</li> <li>Arbeitsrechtsverstöße</li> <li>Pornographie</li> <li>Suchtmittel</li> <li>Tierschutzverstöße</li> <li>Waffen / Rüstung</li> </ul>	<ul style="list-style-type: none"> <li>Verstoß gegen Global Compact</li> <li>Unzulässige Geschäftspraktiken</li> </ul>
Nein Ja Ja Ja Ja Nein Nein	Nein Nein Ja Ja Nein Ja	Ja Nein

Quelle: Scope Fund Analysis

## ESG-Glossar

**Ausschlusskriterien** - Ein Ansatz, bei dem bestimmte Investments oder Investmentklassen aus dem Investmentuniversum ausgeschlossen werden.  
**Best-in-Class** - Auswahl oder Gewichtung der sich am besten entwickelnden Unternehmen oder Assets auf Grundlage einer ESG-Analyse innerhalb eines bestimmten Investment-Universums.  
**Best-of-Class** - Anlagestrategie, nach der auf Basis von ESG-Kriterien die besten Unternehmen über sämtliche Branchen und Kategorien hinweg ausgewählt werden.  
**Engagement** - Langfristiger Dialog von Investoren und Unternehmen mit dem Ziel, die Unternehmensführung unter Berücksichtigung von sozialen, ethischen und ökologischen Kriterien zu gewinnen.  
**ESG-Kriterien** - Englisch für Environmental, Social and Governance - Umwelt, Soziales und gute Unternehmensführung. Bezieht sich auf ein breites Spektrum nicht-finanzieller Indikatoren für die Nachhaltigkeitsfonds.  
**ESG-Reporting** - Die Offenlegung nicht-finanzieller Kennzahlen und Informationen zu ESG-Kriterien auf Fonds- und Unternehmensebene.  
**ESG-Research** - Spezialisierte Research-Anbieter bieten Analysen zu Staaten und Unternehmen unter Berücksichtigung der Kriterien Umwelt, Soziales und Unternehmensführung (ESG) an. Materielle im Rahmen der klassischen Finanzanalyse vernachlässigte ESG-Risiken und Chancen werden identifiziert und bewertet.  
**Global Compact** - Der UN Global Compact (Globaler Pakt der Vereinten Nationen) verpflichtet Unternehmen zur Einhaltung sozialer und ökologischer Mindeststandards. Wichtige Prinzipien des UN Global Compact sind Menschenrechte, Vereinigungsfreiheit, Abschaffung von Zwangs- und Kinderarbeit, Umweltschutz und Korruptionsbekämpfung.  
**Themenansatz** - Investitionen in Themen oder Assets, die mit der Förderung von Nachhaltigkeit zusammenhängen. Thematische Fonds haben ESG-Themenschwerpunkte, z. B. Klimawandel und Ökoeffizienz.