

ETF-Fonds

**iShares Core MSCI World UCITS ETF
USD Acc**

03. April 2025

Strategie

Der Fonds zielt darauf ab, durch eine Kombination aus Kapitalwachstum und Erträgen eine Rendite zu erzielen, die die des MSCI World Index widerspiegelt. Er wird passiv verwaltet und investiert, soweit möglich, in die Eigenkapitalinstrumente (z. B. Aktien), die den Index bilden. Der MSCI World Index misst die Wertentwicklung von Unternehmen mit hoher und mittlerer Marktkapitalisierung in Industrieländern weltweit und gewichtet diese nach der Marktkapitalisierung auf Freefloat-Basis. Der Fonds nutzt Optimierungstechniken, einschließlich der strategischen Auswahl bestimmter Wertpapiere und des Einsatzes derivativer Finanzinstrumente (FD), um eine ähnliche Rendite wie der Index zu erzielen. Zudem kann der Fonds kurzfristige besicherte Ausleihungen seiner Anlagen vornehmen, um zusätzliche Erträge zu generieren und die Kosten zu decken. Der Preis von Eigenkapitalinstrumenten fluktuiert täglich und kann von Faktoren beeinflusst werden, die sich auf die Wertentwicklung der einzelnen Gesellschaften auswirken, sowie von täglichen Bewegungen des Aktienmarktes und größeren wirtschaftlichen und politischen Entwicklungen.

Basisdaten

Fonds-Nr. / ISIN	187 / IE00B4L5Y983
Fondsgesellschaft	BlackRock Asset Management Ireland Limited
Depotbank	State Street Custodial Services (Ireland) Limited
Fondswährung	USD
Auflagedatum	25.09.2009
Ertragsverwendung	thesaurierend

Aktuelle Daten

Fondsvolumen	97,57 Mrd. USD (28.02.2025)
Rücknahmepreis	102,91 USD (03.04.2025)

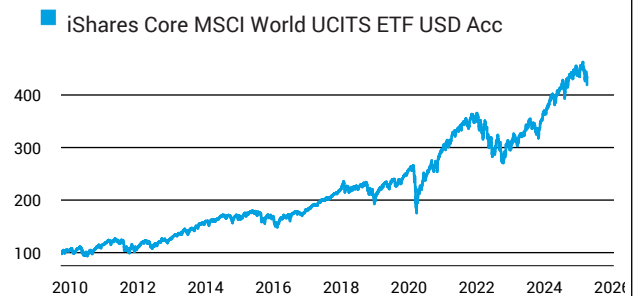
Kosten

Laufende Kosten	0,20 % (31.01.2025)
Rückvergütung	0,00 %

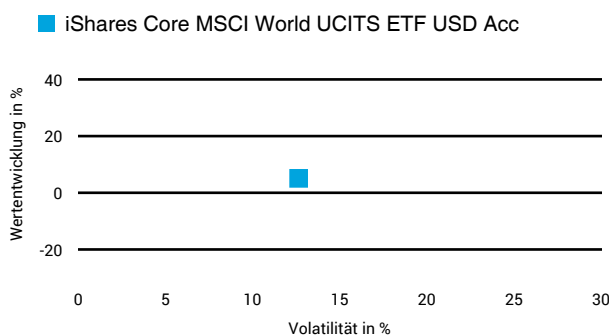
Risikoklasse nach KID (31.01.2025)



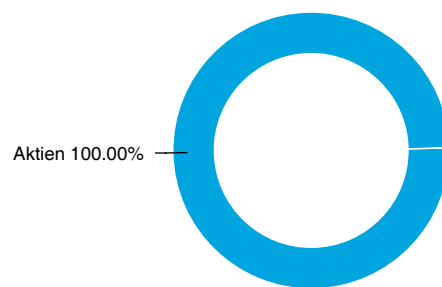
Wertentwicklung (indexiert)



1 Jahres Risiko Rendite Diagramm



Vermögensaufteilung



Performance (03.04.2025)

	1 Jahr	3 Jahre	5 Jahre	10 Jahre
Fonds	+5,09 %	+21,30 %	+115,20 %	+142,00 %

Performance p.a. (03.04.2025)

	1 Jahr p.a.	3 Jahre p.a.	5 Jahre p.a.	10 Jahre p.a.
Fonds	+5,09 %	+6,64 %	+16,55 %	+9,23 %

Diese Darstellung dient ausschließlich der Produktinformation und stellt weder eine Anlageberatung noch eine Produktempfehlung dar. Wertentwicklungsdarstellungen nach der BVI-Methode (ohne Berücksichtigung von Ausgabeaufschlägen). Historische Wertentwicklungen lassen keine Rückschlüsse auf eine ähnliche Entwicklung in der Zukunft zu. Diese sind nicht prognostizierbar. Weitergehende Informationen sind den gesetzlichen Pflichtveröffentlichungen der Fondsgesellschaft zu entnehmen, die Sie bei uns kostenlos anfordern können.

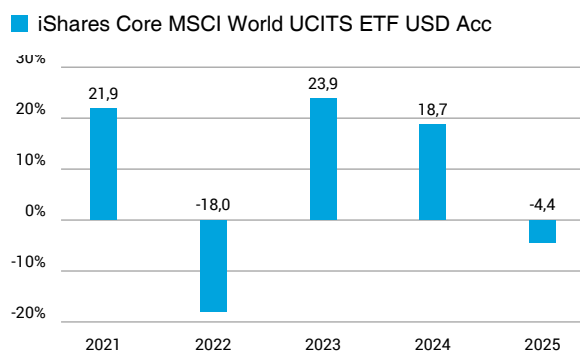
Fonds-Factsheet

ETF-Fonds

iShares Core MSCI World UCITS ETF USD Acc

03. April 2025

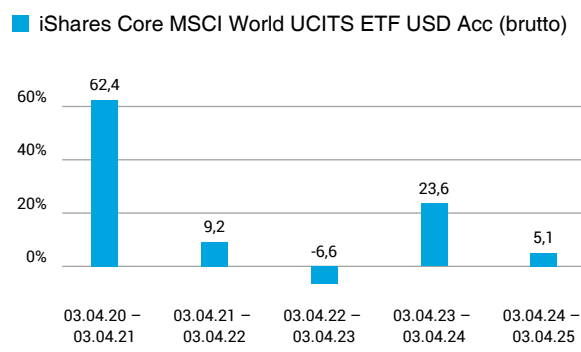
Wertentwicklung nach Kalenderjahren



Quelle: CleverSoft FondsDB™

Stand: 03.04.2025

Rollierende Wertentwicklung



Quelle: CleverSoft FondsDB™

Stand: 03.04.2025

Kennzahlen

Sharpe Ratio (1 Jahr)	0,16
1-Monats-Tief in %	-4,43

Volatilität

1 Jahr	5 Jahre	10 Jahre	Seit Auflage
12,66 %	15,21 %	15,32 %	15,10 %

Die 5 größten Länder (28.02.2025)

USA	72,86 %
Japan	5,18 %
Weitere Anteile	5,18 %
Vereinigtes Königreich	3,59 %
Kanada	3,00 %

Die 5 größten Branchen (28.02.2025)

IT	24,60 %
Finanzen	16,97 %
Gesundheitsversorgung	10,83 %
Industrie	10,71 %
Konsum, zyklisch	10,62 %

Die 5 größten Engagements (28.02.2025)

Apple Inc.	5,08 %
Nvidia	4,27 %
Microsoft Corp.	3,92 %
Amazon.com	2,81 %
Meta Platforms Inc.	2,04 %

Diese Darstellung dient ausschließlich der Produktinformation und stellt weder eine Anlageberatung noch eine Produktempfehlung dar. Wertentwicklungsdarstellungen nach der BVI-Methode (ohne Berücksichtigung von Ausgabeaufschlägen). Historische Wertentwicklungen lassen keine Rückschlüsse auf eine ähnliche Entwicklung in der Zukunft zu. Diese sind nicht prognostizierbar. Weitergehende Informationen sind den gesetzlichen Pflichtveröffentlichungen der Fondsgesellschaft zu entnehmen, die Sie bei uns kostenlos anfordern können.

ESG Information

Stand: 31.03.2025

Gegenstand dieses Dokuments sind Nachhaltigkeitsinformationen zu diesem Finanzprodukt. Es handelt sich um Werbematerial. Die diesem Finanzprodukt zugrunde liegenden Investitionen berücksichtigen nicht die EU-Kriterien für ökologisch nachhaltige Wirtschaftsaktivitäten. Informationen zur Berücksichtigung von Nachhaltigkeitsrisiken und der eventuell zu erwartenden Auswirkungen der Nachhaltigkeitsrisiken auf die Rendite dieses Finanzprodukts werden gem. Art. 6 (3), g) der Offenlegungsverordnung im Verkaufsprospekt veröffentlicht. Bitte informieren Sie sich darüber im Verkaufsprospekt, der entsprechende Link ist in der folgenden Tabelle enthalten.

iShares Core MSCI World UCITS ETF USD Acc

ISIN / WKN	IE00B4L5Y983 / AORPWH
Emittent / Hersteller	BlackRock Asset Management Ireland Limited
Benchmark	-
EU-Offenlegungskategorisierung*	Artikel 6 Einstufung nach Verordnung (EU) 2019/2088 über nachhaltigkeitsbezogene Offenlegungspflichten im Finanzdienstleistungssektor (SFDR)
PAI Berücksichtigung**	Nein
SFDR vorvertragliche Informationen***	nicht verfügbar
SFDR regelmäßige Informationen***	nicht verfügbar
SFDR Website Informationen***	nicht verfügbar
ESG-Fokus	-
Aktualisierung durch Hersteller	03.02.2025

* Artikel 6: Finanzprodukte, die weder ökologische und/oder soziale Merkmale bewerben, noch nachhaltige Investitionen anstreben; Artikel 8: Finanzprodukte, die ökologische und/oder soziale Merkmale bewerben, und die Unternehmen, in die investiert wird, wenden Verfahrensweisen einer guten Unternehmensführung an; Artikel 9: Finanzprodukte, die nachhaltige Investitionen anstreben.

** PAI (Principle Adverse Impact) sind die negativen Auswirkungen von Investitionsentscheidungen auf Nachhaltigkeitsfaktoren.

*** SFDR - Sustainable Finance Disclosure Regulation (Offenlegungsverordnung)

Anlagestrategie

Der Fonds zielt darauf ab, durch eine Kombination aus Kapitalwachstum und Erträgen eine Rendite zu erzielen, die die des MSCI World Index widerspiegelt. Er wird passiv verwaltet und investiert, soweit möglich, in die Eigenkapitalinstrumente (z. B. Aktien), die den Index bilden. Der MSCI World Index misst die Wertentwicklung von Unternehmen mit hoher und mittlerer Marktkapitalisierung in Industrieländern weltweit und gewichtet diese nach der Marktkapitalisierung auf Freefloat-Basis. Der Fonds nutzt Optimierungstechniken, einschließlich der strategischen Auswahl bestimmter Wertpapiere und des Einsatzes derivativer Finanzinstrumente (FD), um eine ähnliche Rendite wie der Index zu erzielen. Zudem kann der Fonds kurzfristige besicherte Ausleihungen seiner Anlagen vornehmen, um zusätzliche Erträge zu generieren und die Kosten zu decken. Der Preis von Eigenkapitalinstrumenten fluktuiert täglich und kann von Faktoren beeinflusst werden, die sich auf die Wertentwicklung der einzelnen Gesellschaften auswirken, sowie von täglichen Bewegungen des Aktienmarktes und größeren wirtschaftlichen und politischen Entwicklungen.

Rechtliche Informationen

Die offengelegten ESG-Informationen werden der cleversoft GmbH von der genannten Kapitalanlagegesellschaft (Hersteller) zur Verfügung gestellt. Die ESG-Informationen werden mit größtmöglicher Sorgfalt erstellt, regelmäßig geprüft und aktualisiert. Trotz aller Sorgfalt können sich die Informationen inzwischen verändert haben oder auf fehlerhaften Daten Dritter basieren. Die Versicherungsgesellschaft und cleversoft GmbH können keine Gewähr für die Richtigkeit, Vollständigkeit und Aktualität der ausgewiesenen Daten übernehmen. Die in dem ESG-Dokument publizierten Informationen stellen keine Empfehlung, Angebot oder Aufforderung zur Investition in einen Fonds dar.