

## Dimensional Funds Dimensional Funds - Pacific Basin Small Companies Fund USD Acc

Stuttgarter Info-Service

20. Mai 2022

### Strategie

Anlageziel ist ein langfristiger Gesamtertrag. Der Fonds investiert in Aktien bestimmter, im Pazifischen Becken gehandelter Unternehmen, die vom Fondsmanager als geeignete kleine Unternehmen eingestuft werden. Die Einstufung von Unternehmen als kleine Unternehmen basiert in erster Linie auf ihrer Marktkapitalisierung.

### Basisdaten

Fonds-Nr. / ISIN	<b>353 / IE0034140404</b>
Fondsgesellschaft	<b>Dimensional Funds plc</b>
Depotbank	<b>State Street Custodial Services (Irland)</b>
Fondswährung	<b>USD</b>
Auflagedatum	<b>26.02.2004</b>
Ertragsverwendung	<b>thesaurierend</b>

### Risikoklasse nach KIID (01.04.2022)



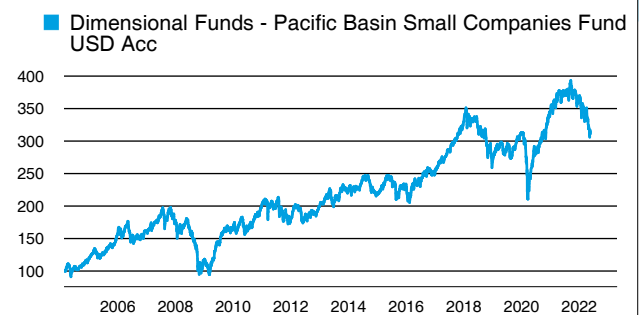
### Aktuelle Daten

Fondsvolumen	<b>104,20 Mio. USD</b> (31.03.2021)
Rücknahmepreis	<b>31,68 USD</b> (20.05.2022)

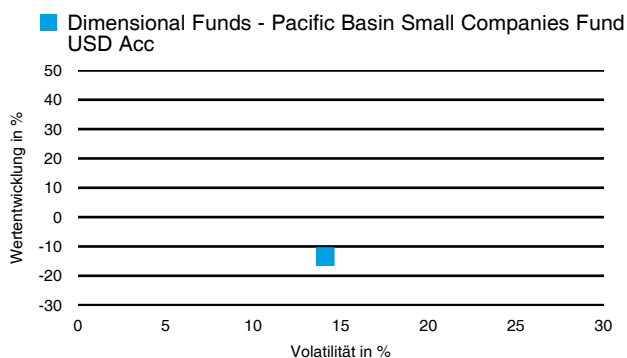
### Kosten

Laufende Kosten	<b>0,54 %</b> (01.04.2022)
Rückvergütung	<b>0,00 %</b>

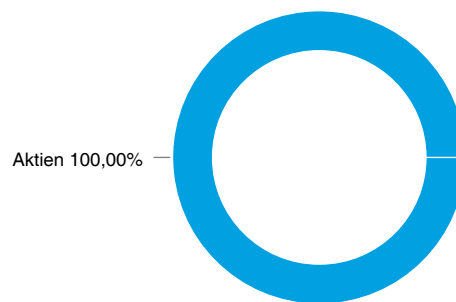
### Wertentwicklung (indexiert)



### 1 Jahres Risiko Rendite Diagramm



### Vermögensaufteilung



### Performance (20.05.2022)

	1 Jahr	3 Jahre	5 Jahre	10 Jahre
Fonds	<b>-13,49 %</b>	<b>+12,86 %</b>	<b>+13,79 %</b>	<b>+79,29 %</b>

### Performance p.a. (20.05.2022)

	1 Jahr p.a.	3 Jahre p.a.	5 Jahre p.a.	10 Jahre p.a.
Fonds	<b>-13,49 %</b>	<b>+4,11 %</b>	<b>+2,62 %</b>	<b>+6,01 %</b>

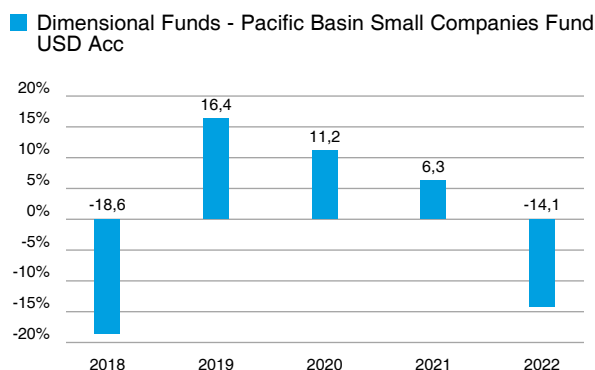
Diese Darstellung dient ausschließlich der Produktinformation und stellt weder eine Anlageberatung noch eine Produktempfehlung dar. Wertentwicklungsdarstellungen nach der BVI-Methode (ohne Berücksichtigung von Ausgabeaufschlägen). Historische Wertentwicklungen lassen keine Rückschlüsse auf eine ähnliche Entwicklung in der Zukunft zu. Diese sind nicht prognostizierbar. Weitergehende Informationen sind den gesetzlichen Pflichtveröffentlichungen der Fondsgesellschaft zu entnehmen, die Sie bei uns kostenlos anfordern können.

## Dimensional Fonds Dimensional Funds - Pacific Basin Small Companies Fund USD Acc

Stuttgarter Info-Service

20. Mai 2022

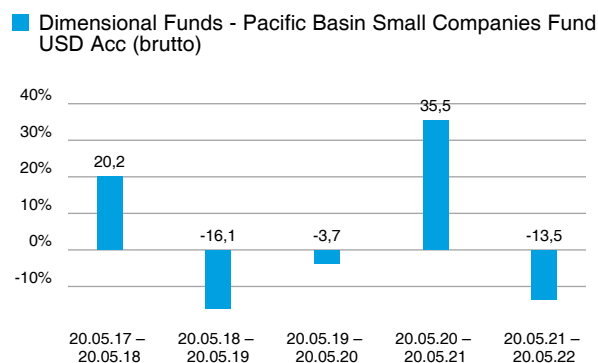
### Wertentwicklung nach Kalenderjahren



Quelle: CleverSoft FondsDB™

Stand: 20.05.2022

### Rollierende Wertentwicklung



Quelle: CleverSoft FondsDB™

Stand: 20.05.2022

### Kennzahlen

Sharpe Ratio (1 Jahr)	<b>-0,84</b>
1-Monats-Tief in %	<b>-6,20</b>

### Volatilität

1 Jahr	5 Jahre	10 Jahre	Seit Auflage
<b>14,07 %</b>	<b>16,00 %</b>	<b>14,08 %</b>	<b>17,68 %</b>

### Die 5 größten Länder (31.03.2022)

Japan	<b>52,29 %</b>
Australien	<b>18,72 %</b>
Taiwan	<b>10,54 %</b>
Korea, Republik (Südkorea)	<b>9,05 %</b>
Hongkong	<b>5,47 %</b>

### Die 5 größten Branchen (31.03.2022)

Industrials	<b>20,66 %</b>
Information Technology	<b>17,11 %</b>
Materials	<b>15,58 %</b>
Consumer Discretionary	<b>13,84 %</b>
Financials	<b>9,02 %</b>

### Die 5 größten Engagements (31.03.2022)

Weitere Anteile	<b>96,92 %</b>
Lynas Rare Earths Ltd.	<b>0,64 %</b>
IGO Ltd.	<b>0,51 %</b>
Metcash LTD	<b>0,32 %</b>
CARSALES.COM LTD.	<b>0,31 %</b>

Diese Darstellung dient ausschließlich der Produktinformation und stellt weder eine Anlageberatung noch eine Produktempfehlung dar. Wertentwicklungsdarstellungen nach der BVI-Methode (ohne Berücksichtigung von Ausgabeaufschlägen). Historische Wertentwicklungen lassen keine Rückschlüsse auf eine ähnliche Entwicklung in der Zukunft zu. Diese sind nicht prognostizierbar. Weitergehende Informationen sind den gesetzlichen Pflichtveröffentlichungen der Fondsgesellschaft zu entnehmen, die Sie bei uns kostenlos anfordern können.

# ESG Information

**Stand: 23.05.2022**

Name der Anlageoption	Dimensional Funds - Pacific Basin Small Companies Fund USD Acc
Identifikation der Anlageoption	ISIN: IE0034140404 / WKN: A1C9C5
Hersteller	Dimensional Funds plc
Link zu den Nachhaltigkeits-Informationen des Herstellers	<a href="#">Link</a>
Index als Referenzwert	Dies sind aktuelle einschätzungen und können sich ggf. noch ändern
Beschreibung zur Berechnung der Methode des Index	Dies sind aktuelle einschätzungen und können sich ggf. noch ändern
Einstufung nach Verordnung (EU) 2019/2088 über nachhaltigkeitsbezogene Offenlegungspflichten im Finanzdienstleistungssektor	nicht ESG
BVI Kategorisierung*	O
Stichtag der letzten Aktualisierung durch den Asset Manager (Hersteller)	19.02.2021

\*Skala: O = Kein ESG Fonds, B = ESG Basic Fonds, E = ESG Fonds, I = Impact Fonds

Die offengelegten ESG-Informationen werden der cleversoft GmbH von der genannten Kapitalanlagegesellschaft (Hersteller) zur Verfügung gestellt. Die ESG-Informationen werden mit größtmöglicher Sorgfalt erstellt, regelmäßig geprüft und aktualisiert. Trotz aller Sorgfalt können sich die Informationen inzwischen verändert haben oder auf fehlerhaften Daten Dritter basieren. Die Versicherungsgesellschaft und cleversoft GmbH können keine Gewähr für die Richtigkeit, Vollständigkeit und Aktualität der ausgewiesenen Daten übernehmen. Die in dem ESG-Dokument publizierten Informationen stellen keine Empfehlung, Angebot oder Aufforderung zur Investition in einen Fonds dar.

Informationen zur Berücksichtigung von Nachhaltigkeitsrisiken und der eventuell zu erwartenden Auswirkungen der Nachhaltigkeitsrisiken auf die Rendite dieses Finanzprodukts werden gem. Art. 6 (3), g) der Offenlegungsverordnung im Verkaufsprospekt veröffentlicht.

Die diesem Finanzprodukt zugrunde liegenden Investitionen berücksichtigen nicht die EU-Kriterien für ökologisch nachhaltige Wirtschaftsaktivitäten.

## Welche Anlageziele verfolgt das Produkt?

Anlageziel ist ein langfristiger Gesamtertrag. Der Fonds investiert in Aktien bestimmter, im Pazifischen Becken gehandelter Unternehmen, die vom Fondsmanager als geeignete kleine Unternehmen eingestuft werden. Die Einstufung von Unternehmen als kleine Unternehmen basiert in erster Linie auf ihrer Marktkapitalisierung.