

Aktienfonds Asien

DWS Nomura Japan Growth LC

18. Dezember 2025

Strategie

Ziel der Anlagepolitik ist die Erwirtschaftung einer Rendite in Euro. Um dies zu erreichen, investiert der Fonds mindestens 85% seines Fondsvermögens in Anteile der JPY MFC Anteilklasse des DWS Invest Nomura Japan Growth (Masterfonds). Darüber hinaus werden Derivate zum Zweck der Währungssicherung eingesetzt. Ziel der Anlagepolitik des DWS Invest Nomura Japan Growth ("Masterfonds") ist die Erzielung eines möglichst hohen Wertzuwachses. Um dies zu erreichen, investiert der Fonds hauptsächlich in Aktien großer und mittlerer Unternehmen mit Sitz in Japan, die vom Strukturwandel in Japan profitieren. In diesem Rahmen obliegt die Auswahl der einzelnen Investments dem Fondsmanagement.

Basisdaten

Fonds-Nr. / ISIN	157 / DE0008490954
Fondsgesellschaft	DWS Investment GmbH
Depotbank	State Street Bank International GmbH
Fondswährung	EUR
Auflagedatum	12.07.1999
Ertragsverwendung	thesaurierend

Aktuelle Daten

Fondsvolumen	105,75 Mio. EUR (01.08.2014)
Rücknahmepreis	132,22 EUR (18.12.2025)

Kosten

Laufende Kosten	1,36 % (10.11.2025)
Rückvergütung	0,26 %

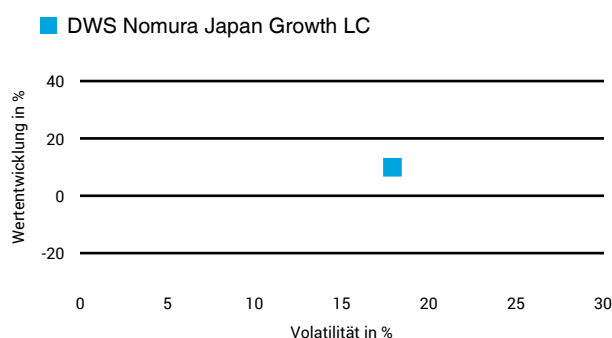
Risikoklasse nach KID (10.11.2025)




Wertentwicklung (indexiert)



1 Jahres Risiko Rendite Diagramm



Vermögensaufteilung



Performance (18.12.2025)

	1 Jahr	3 Jahre	5 Jahre	10 Jahre
Fonds	+9,94 %	+31,29 %	+42,65 %	-8,44 %

Performance p.a. (18.12.2025)

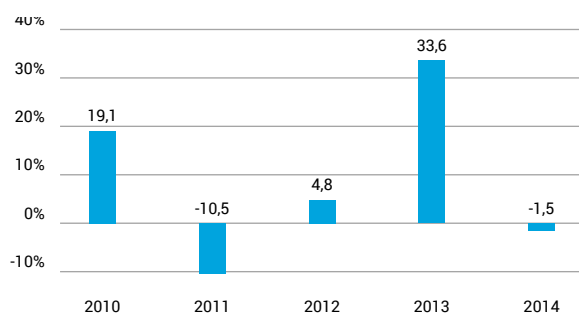
	1 Jahr p.a.	3 Jahre p.a.	5 Jahre p.a.	10 Jahre p.a.
Fonds	+9,94 %	+9,49 %	+7,36 %	-0,88 %

Diese Darstellung dient ausschließlich der Produktinformation und stellt weder eine Anlageberatung noch eine Produktempfehlung dar. Wertentwicklungsdarstellungen nach der BVI-Methode (ohne Berücksichtigung von Ausgabeaufschlägen). Historische Wertentwicklungen lassen keine Rückschlüsse auf eine ähnliche Entwicklung in der Zukunft zu. Diese sind nicht prognostizierbar. Weitergehende Informationen sind den gesetzlichen Pflichtveröffentlichungen der Fondsgesellschaft zu entnehmen, die Sie bei uns kostenlos anfordern können.

18. Dezember 2025

Wertentwicklung nach Kalenderjahren

■ DWS Nomura Japan Growth LC

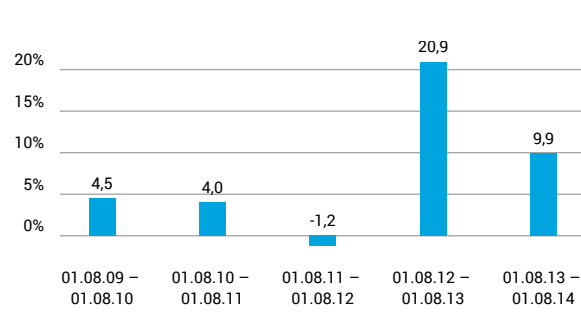


Quelle: CleverSoft FondsDB™

Stand: 18.12.2025

Rollierende Wertentwicklung

■ DWS Nomura Japan Growth LC (brutto)



Quelle: CleverSoft FondsDB™

Stand: 18.12.2025

Kennzahlen

Sharpe Ratio (1 Jahr)	0,69
1-Monats-Tief in %	-6,27

Volatilität

1 Jahr	5 Jahre	10 Jahre	Seit Auflage
17,79 %	16,98 %	19,44 %	24,05 %

ESG Information

Stand: 30.11.2025

Gegenstand dieses Dokuments sind Nachhaltigkeitsinformationen zu diesem Finanzprodukt. Es handelt sich um Werbematerial. Die diesem Finanzprodukt zugrunde liegenden Investitionen berücksichtigen nicht die EU-Kriterien für ökologisch nachhaltige Wirtschaftsaktivitäten. Informationen zur Berücksichtigung von Nachhaltigkeitsrisiken und der eventuell zu erwartenden Auswirkungen der Nachhaltigkeitsrisiken auf die Rendite dieses Finanzprodukts werden gem. Art. 6 (3), g) der Offenlegungsverordnung im Verkaufsprospekt veröffentlicht. Bitte informieren Sie sich darüber im Verkaufsprospekt, der entsprechende Link ist in der folgenden Tabelle enthalten.

DWS Nomura Japan Growth LC

ISIN / WKN	DE0008490954 / 849095
Emittent / Hersteller	DWS Investment GmbH
Benchmark	MSCI Japan in EUR
EU-Offenlegungskategorisierung*	Artikel 6 Einstufung nach Verordnung (EU) 2019/2088 über nachhaltigkeitsbezogene Offenlegungspflichten im Finanzdienstleistungssektor (SFDR)
PAI Berücksichtigung**	Nein
SFDR vorvertragliche Informationen***	nicht verfügbar
SFDR regelmäßige Informationen***	nicht verfügbar
SFDR Website Informationen***	nicht verfügbar
ESG-Fokus	-
Aktualisierung durch Hersteller	02.06.2025

* Artikel 6: Finanzprodukte, die weder ökologische und/oder soziale Merkmale bewerben, noch nachhaltige Investitionen anstreben; Artikel 8: Finanzprodukte, die ökologische und/oder soziale Merkmale bewerben, und die Unternehmen, in die investiert wird, wenden Verfahrensweisen einer guten Unternehmensführung an; Artikel 9: Finanzprodukte, die nachhaltige Investitionen anstreben.

** PAI (Principle Adverse Impact) sind die negativen Auswirkungen von Investitionsentscheidungen auf Nachhaltigkeitsfaktoren.

*** SFDR - Sustainable Finance Disclosure Regulation (Offenlegungsverordnung)

Anlagestrategie

Ziel der Anlagepolitik ist die Erwirtschaftung einer Rendite in Euro. Um dies zu erreichen, investiert der Fonds mindestens 85% seines Fondsvermögens in Anteile der JPY MFC Anteilklasse des DWS Invest Nomura Japan Growth (Masterfonds). Darüber hinaus werden Derivate zum Zweck der Währungssicherung eingesetzt. Ziel der Anlagepolitik des DWS Invest Nomura Japan Growth ("Masterfonds") ist die Erzielung eines möglichst hohen Wertzuwachses. Um dies zu erreichen, investiert der Fonds hauptsächlich in Aktien großer und mittlerer Unternehmen mit Sitz in Japan, die vom Strukturwandel in Japan profitieren. In diesem Rahmen obliegt die Auswahl der einzelnen Investments dem Fondsmanagement. Die Rendite des Produktes lässt sich von dem täglich berechneten Anteilspreis und einer etwaigen Ausschüttung ableiten.

Rechtliche Informationen

Die offengelegten ESG-Informationen werden der cleversoft GmbH von der genannten Kapitalanlagegesellschaft (Hersteller) zur Verfügung gestellt. Die ESG-Informationen werden mit größtmöglicher Sorgfalt erstellt, regelmäßig geprüft und aktualisiert. Trotz aller Sorgfalt können sich die Informationen inzwischen verändert haben oder auf fehlerhaften Daten Dritter basieren. Die Versicherungsgesellschaft und cleversoft GmbH können keine Gewähr für die Richtigkeit, Vollständigkeit und Aktualität der ausgewiesenen Daten übernehmen. Die in dem ESG-Dokument publizierten Informationen stellen keine Empfehlung, Angebot oder Aufforderung zur Investition in einen Fonds dar.