

Renten- und Geldmarktfonds KEPLER Europa Rentenfonds (IT) T

Stuttgarter Info-Service

20. Mai 2022

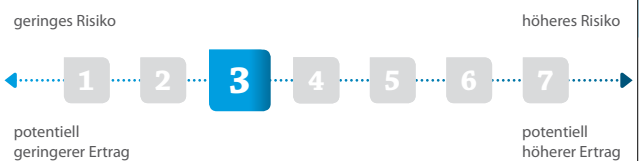
Strategie

Das Fondsmanagement investiert überwiegend in EUR-Anleihen die durch Anleihen aus dem restlichen Westeuropa ergänzt werden.

Basisdaten

Fonds-Nr. / ISIN	427 / AT0000A1CTD8
Fondsgesellschaft	KEPLER-FONDS Kapitalanlagegesellschaft m.b.H.
Depotbank	Raiffeisenlandesbank Oberösterreich reg. Gen.m.b.H.
Fondswährung	EUR
Auflagedatum	06.03.2015
Ertragsverwendung	thesaurierend

Risikoklasse nach KIID (11.02.2022)



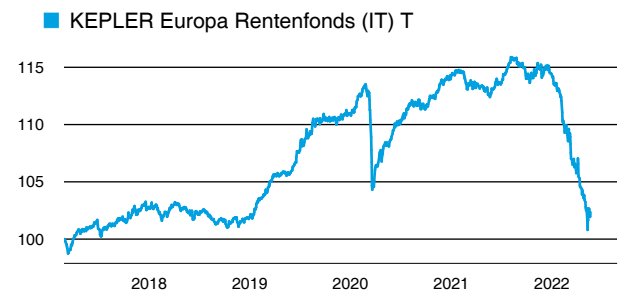
Aktuelle Daten

Fondsvolumen	158,29 Mio. EUR (31.03.2021)
Rücknahmepreis	146,12 EUR (20.05.2022)

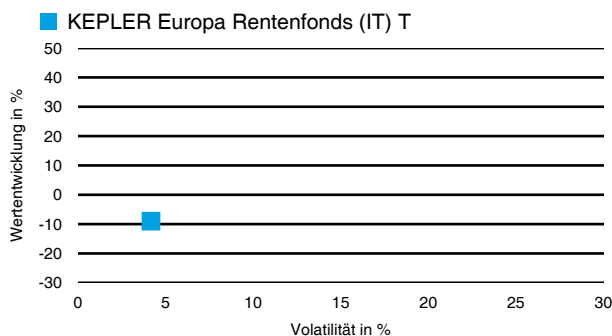
Kosten

Laufende Kosten	0,48 % (11.02.2022)
Rückvergütung	0,00 %

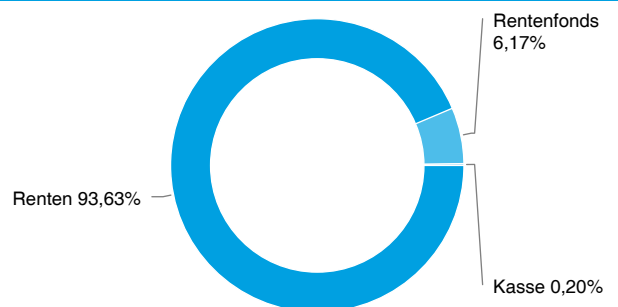
Wertentwicklung (indexiert)



1 Jahres Risiko Rendite Diagramm



Vermögensaufteilung



Performance (20.05.2022)

	1 Jahr	3 Jahre	5 Jahre	Seit Auflage
Fonds	-8,99 %	-3,29 %	+1,31 %	+2,35 %

Performance p.a. (20.05.2022)

	1 Jahr p.a.	3 Jahre p.a.	5 Jahre p.a.	Seit Auflage p.a.
Fonds	-8,99 %	-1,11 %	+0,26 %	+0,45 %

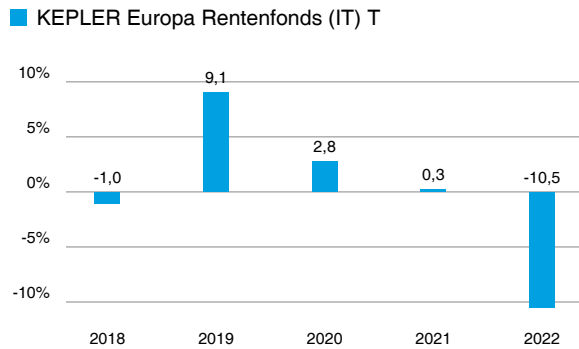
Diese Darstellung dient ausschließlich der Produktinformation und stellt weder eine Anlageberatung noch eine Produktempfehlung dar. Wertentwicklungsdarstellungen nach der BVI-Methode (ohne Berücksichtigung von Ausgabeaufschlägen). Historische Wertentwicklungen lassen keine Rückschlüsse auf eine ähnliche Entwicklung in der Zukunft zu. Diese sind nicht prognostizierbar. Weitergehende Informationen sind den gesetzlichen Pflichtveröffentlichungen der Fondsgesellschaft zu entnehmen, die Sie bei uns kostenlos anfordern können.

Renten- und Geldmarktfonds KEPLER Europa Rentenfonds (IT) T

Stuttgarter Info-Service

20. Mai 2022

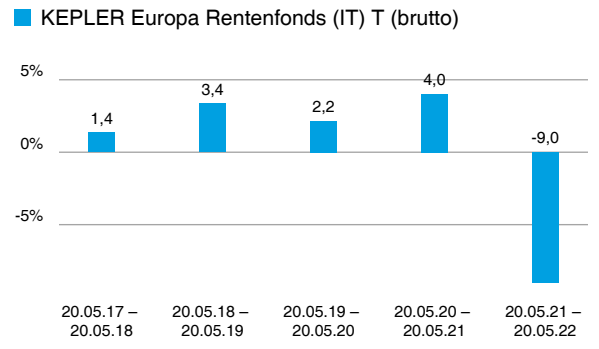
Wertentwicklung nach Kalenderjahren



Quelle: CleverSoft FondsDB™

Stand: 20.05.2022

Rollierende Wertentwicklung



Quelle: CleverSoft FondsDB™

Stand: 20.05.2022

Kennzahlen

Sharpe Ratio (1 Jahr)	-2,07
1-Monats-Tief in %	-3,59

Volatilität

1 Jahr	5 Jahre	10 Jahre	Seit Auflage
4,17 %	3,09 %	-	3,05 %

Die 5 größten Länder (28.02.2022)

Weitere Anteile	38,36 %
Vereinigtes Königreich	13,68 %
Österreich	10,21 %
Frankreich	9,06 %
Italien	8,16 %

Die 5 größten Laufzeiten (28.02.2022)

Variabel	24,65 %
> 10 Jahre	18,88 %
3 - 5 Jahre	14,44 %
7 - 10 Jahre	14,36 %
5 - 7 Jahre	12,86 %

Die 5 größten Ratings (28.02.2022)

BBB	32,89 %
AA	22,29 %
A	21,02 %
AAA	19,70 %
BB	2,45 %

Diese Darstellung dient ausschließlich der Produktinformation und stellt weder eine Anlageberatung noch eine Produktempfehlung dar. Wertentwicklungsdarstellungen nach der BVI-Methode (ohne Berücksichtigung von Ausgabeaufschlägen). Historische Wertentwicklungen lassen keine Rückschlüsse auf eine ähnliche Entwicklung in der Zukunft zu. Diese sind nicht prognostizierbar. Weitergehende Informationen sind den gesetzlichen Pflichtveröffentlichungen der Fondsgesellschaft zu entnehmen, die Sie bei uns kostenlos anfordern können.

ESG Information

Stand: 23.05.2022

Name der Anlageoption	KEPLER Europa Rentenfonds (IT) T
Identifikation der Anlageoption	ISIN: AT0000A1CTD8 / WKN: A12BT1
Hersteller	KEPLER-FONDS Kapitalanlagegesellschaft m.b.H.
Link zu den Nachhaltigkeits-Informationen des Herstellers	Link
Index als Referenzwert	-
Einstufung nach Verordnung (EU) 2019/2088 über nachhaltigkeitsbezogene Offenlegungspflichten im Finanzdienstleistungssektor	nicht ESG
BVI Kategorisierung*	Diese Kategorisierung ist optional, da sie vom deutschen Bundesverband Investment und Asset Management e. V. vorgenommen wird.
Stichtag der letzten Aktualisierung durch den Asset Manager (Hersteller)	24.02.2021

*Skala: O = Kein ESG Fonds, B = ESG Basic Fonds, E = ESG Fonds, I = Impact Fonds

Die offengelegten ESG-Informationen werden der cleversoft GmbH von der genannten Kapitalanlagegesellschaft (Hersteller) zur Verfügung gestellt. Die ESG-Informationen werden mit größtmöglicher Sorgfalt erstellt, regelmäßig geprüft und aktualisiert. Trotz aller Sorgfalt können sich die Informationen inzwischen verändert haben oder auf fehlerhaften Daten Dritter basieren. Die Versicherungsgesellschaft und cleversoft GmbH können keine Gewähr für die Richtigkeit, Vollständigkeit und Aktualität der ausgewiesenen Daten übernehmen. Die in dem ESG-Dokument publizierten Informationen stellen keine Empfehlung, Angebot oder Aufforderung zur Investition in einen Fonds dar.

Informationen zur Berücksichtigung von Nachhaltigkeitsrisiken und der eventuell zu erwartenden Auswirkungen der Nachhaltigkeitsrisiken auf die Rendite dieses Finanzprodukts werden gem. Art. 6 (3), g) der Offenlegungsverordnung im Verkaufsprospekt veröffentlicht.

Die diesem Finanzprodukt zugrunde liegenden Investitionen berücksichtigen nicht die EU-Kriterien für ökologisch nachhaltige Wirtschaftsaktivitäten.

Welche Anlageziele verfolgt das Produkt?

Das Fondsmanagement investiert überwiegend in EUR-Anleihen die durch Anleihen aus dem restlichen Westeuropa ergänzt werden.